

PRESTIGE

Line

Evolution
Line



Producten op Hout & Pellet

Pocket
01.2024 NL

 **NORDICA**[®]
Extraflame
Verwarmt uw leven.



VERWARMT HET LEVEN, AL MEER DAN 50 JAAR



DESIGN EN KWALITEIT, 100% MADE IN ITALY



SCHONE ENERGIE MET RESPECT VOOR DE PLANEET



EEN CONCRETE BESPARING OP DE ENERGIEREKENING



GETESTE EN GECERTIFICEERDE PRODUCTEN



VIND EEN VERKOPER, BEZOEK DE SITE:
www.lanordica-extraflame.com

I N D E X

I PELLETPRODUCTEN

GEVENTILEERDE PELLETKACHELS.....	2
GEKANALISEERDE PELLETKACHELS.....	5
CV-PELLETKACHELS.....	8
INBOUW-PELLETKACHELS.....	10
PELLETKETELS.....	12



GEVENTILEERDE KACHELS.....	14
GEKANALISEERDE KACHELS.....	26
CV-KACHELS.....	33



GEVENTILEERDE KACHELS.....	35
GEKANALISEERDE KACHELS.....	42
HYBRIDE KACHELS.....	47
CV-KACHELS.....	49
KETELS.....	55
HOME CONTROL SOLUTION.....	58

I HOUTPRODUCTEN

HIGH PERFORMANCE HOUTKACHELS.....	60
GIETIJZEREN HOUTKACHELS.....	62
EVERGREEN HOUTKACHELS.....	65
CV-HOUTKACHELS.....	68
EVERGREEN HOUTFORNUIZEN.....	70
TUSSENBOW-HOUTFORNUIZEN.....	75
CV-HOUTFORNUIZEN.....	77
INZET-HOUTKACHELS GIETIJZER - CRYSTAL - WIDE..	78
MONOBLOKKEN.....	81
CV-HAARDEN.....	82

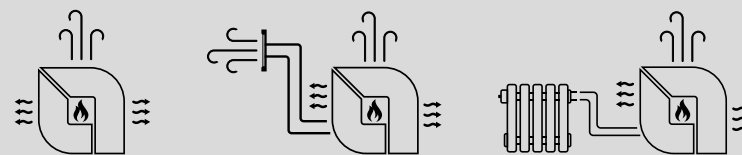


KACHELS.....	83
FORNUIZEN.....	92
HAARDEN.....	96



KACHELS.....	98
WETEN TE KIEZEN.....	102
INDEX PELLETPRODUCTEN.....	103
INDEX HOUTPRODUCTEN.....	107
CERTIFICERINGEN.....	110
LEGENDA TECHNISCHE GEGEVENS.....	111
ENERGIELABEL.....	111
KLEUREN E OPMERKINGEN.....	111

PELLETKACHELS



De geventileerde pelletkachels La Nordica-Extraflame zijn de ideale oplossing om uw kamer in een warme en gezellige ruimte te veranderen.


De gekanaliseerde modellen zijn ontworpen om de geproduceerde warme lucht ook naar de andere vertrekken te brengen en maken het mogelijk temperaturen, inschakelingen en tijdzones eenvoudig te beheren.

Door de CV-kachels op uw verwarmingsinstallatie aan te sluiten, worden ze het kloppende hart van uw huis en verwarmen ze de radiatoren op ecologische en efficiënte wijze.

GEVENTILEERDE PELLETKACHELS



ALLE WARMTE DIE JE KAMER NODIG HEEFT



LUISELLA (SLIM)

A+



Zwart

kW-N (min-max)	2,4 - 4,4
% (min-max)	94,4 - 91,9
m³	126
kg/h (min-max)	0,5 - 1,0
Dim. LxHxD	572x892x307
kg	64
Ø mm	80 A/B
W (min-max)	27 - 34
kg/ℓ	~10 kg / ~16 ℓ



Bordeaux

KETTYEVO 2.0

A+



Wit

kW-N (min-max)	2,5 - 6,5
% (min-max)	89,9 - 90,7
m³	187
kg/h (min-max)	0,6 - 1,5
Dim. LxHxD	456x884x479
kg	77
Ø mm	80 A
W (min-max)	25 - 70
kg/ℓ	~15 kg / ~24 ℓ



Bordeaux



Zwart



Perkament *

GIUSYEVO 2.0

A+



Wit

kW-N (min-max)	3,0 - 7,0
% (min-max)	90,0 - 91,0
m³	201
kg/h (min-max)	0,7 - 1,6
Dim. LxHxD	498x1022x490
kg	92
Ø mm	80 A/B
W (min-max)	35 - 60
kg/ℓ	~15 kg / ~24 ℓ



Bordeaux



Zwart



Perkament *

* Zolang de voorraad strekt

GEVENTILEERDE PELLETKACHELS



SERAFINA LUX EVO

A+



Bordeaux

kW-N (min-max) 2,5 - 8,0
% (min-max) 92,5 - 91,3
m³ 230
kg/h (min-max) 0,6 - 1,8
Dim. LxHxD 502x1037x530
kg 116
Ø mm 80 A/B
W (min-max) 25 - 60
kg/ℓ ~15 kg / ~24 ℓ



Wit

SERAFINA PETRA EVO

A+



Natuurlijke Steen

kW-N (min-max) 2,5 - 8,0
% (min-max) 92,5 - 91,3
m³ 230
kg/h (min-max) 0,6 - 1,8
Dim. LxHxD 502x1037x530
kg 131
Ø mm 80 A/B
W (min-max) 25 - 60
kg/ℓ ~15 kg / ~24 ℓ

AMIKA

(Hermetisch)

A+



Wit

kW-N (min-max) 2,5 - 8,0
% (min-max) 92,6 - 91,2
m³ 230
kg/h (min-max) 0,6 - 1,8
Dim. LxHxD 460x1200x465
kg 121 - PT 124
Ø mm 80 A
W (min-max) 19 - 62
kg/ℓ ~ 15 kg / ~ 24 ℓ



Zwart



NatuurlijkeSteen (PT)

KLAUDIA

A+



Ivoor

kW-N (min-max) 2,5 - 8,0
% (min-max) 92,5 - 91,3
m³ 230
kg/h (min-max) 0,6 - 1,8
Dim. LxHxD 498x1017x538
kg 99
Ø mm 80 A/B
W (min-max) 25-60
kg/ℓ ~15 kg / ~24 ℓ



Bordeaux



Zwart

GEVENTILEERDE PELLETKACHELS



TEODORA EVO

A+



Zwart

kW-N (min-max)	2,5 - 8,0
% (min-max)	94,0 - 90,8
m³	229
kg/h (min-max)	0,5 - 1,8
Dim. LxHxD	610x739x644
kg	139
Ø mm	80 A
W (min-max)	35 - 70
kg/ℓ	~14 kg / ~22 ℓ

DAHIANA VFS

A+



Bordeaux

kW-N (min-max)	3,0 - 10,0
% (min-max)	90,2 - 91,0
m³	287
kg/h (min-max)	0,7 - 2,3
Dim. LxHxD	525x1080x602
kg	157
Ø mm	80 A
W (min-max)	20 - 90
kg/ℓ	~30 kg / ~48 ℓ



Ivoor

Brons

Zwart

TEOREMA

A+



Ivoor

kW-N (min-max)	3,0 - 10,0
% (min-max)	90,2 - 91,0
m³	287
kg/h (min-max)	0,7 - 2,3
Dim. LxHxD	525x1080x652
kg	165
Ø mm	80 mm A/B
W (min-max)	20 - 105
kg/ℓ	~30 kg / ~48 ℓ



Bordeaux

Zwart

LUCIA

A+



Wit

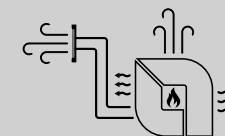
kW-N (min-max)	3,6 - 12,1
% (min-max)	92,8 - 92,5
m³	347
kg/h (min-max)	0,8 - 2,7
Dim. LxHxD	556x1097x597
kg	181 kg
Ø mm	80 A
W (min-max)	23 - 87
kg/ℓ	~27 kg / ~43 ℓ




Bordeaux

Taupe

GEKANALISEERDE PELLETKACHELS



DE WARMTE IN ELKE KAMER



GIUSY PLUS EVO 2.0

A+



Wit

kW-N (min-max)	3,0 - 7,5
% (min-max)	90,3 - 91,4
m³	215
kg/h (min-max)	0,7 - 1,7
Dim. LxHxD	498x1022x490
kg	96
Ø mm	80 A/B
W (min-max)	55 - 90
kg/ℓ	~15 kg / ~24 ℓ



Bordeaux

Zwart

KLAUDIA PLUS

A+



Ivoor

kW-N (min-max)	2,5 - 8,0
% (min-max)	92,6 - 91,2
m³	230
kg/h (min-max)	0,6 - 1,8
Dim. LxHxD	498x1017x538
kg	103
Ø mm	80 A/B
W (min-max)	42 - 85
kg/ℓ	~15 kg / ~24 ℓ



Bordeaux

Zwart

MARILENA PLUS AD (SLIM)

A+



Natuurlijke Steen

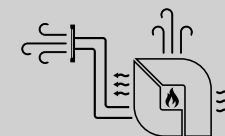
kW-N (min-max)	3,7 - 8,0
% (min-max)	93,3 - 91,0
m³	230
kg/h (min-max)	0,8 - 1,8
Dim. LxHxD	750x1077x352
kg	119 - PT 155
Ø mm	80 A/B/L Kant
W (min-max)	36 - 85
kg/ℓ	~15 kg / ~24 ℓ



Wit

Zwart

GEKANALISEERDE PELLETKACHELS



MARILENA PLUS AD CRYSTAL (SLIM)

A+



Wit

kW-N (min-max) 3,7 - 8,0
% (min-max) 93,3 - 91,0
m³ 230
kg/h (min-max) 0,8 - 1,8
Dim. LxHxD 750x1077x352
kg 135
Ø mm 80 A/B/L Kant
W (min-max) 36 - 85
kg/ℓ ~15 kg / ~24 ℓ



Fumé

ANNABELLA AD EVO (SLIM)

A+



Wit

kW-N (min-max) 3,4 - 9,0
% (min-max) 93,5 - 91,9
m³ 258
kg/h (min-max) 0,8 - 2,0
Dim. LxHxD 703x1078x343
kg 132
Ø mm 80 A/B/R. Kant
W (min-max) 35 - 55
kg/ℓ ~14 kg / ~22 ℓ



Zwart



Taupe Matt

DAHIANA PLUS VFS

A+



Bordeaux

kW-N (min-max) 3,0 - 10,0
% (min-max) 89,6 - 91,6
m³ 287
kg/h (min-max) 0,7 - 2,3
Dim. LxHxD 525x1080x602
kg 160
Ø mm 80 A
W (min-max) 35 - 130
kg/ℓ ~30 kg / ~48 ℓ



Ivoor



Brons



Zwart

SOUVENIR STEEL EVO (SLIM)

A+



Bordeaux

kW-N (min-max) 3,4 - 10,2
% (min-max) 93,0 - 90,8
m³ 293
kg/h (min-max) 0,8 - 2,3
Dim. LxHxD 821x1124x343
kg 141
Ø mm 80 A/B/R. Kant
W (min-max) 39 - 65
kg/ℓ ~19 kg / ~30 ℓ

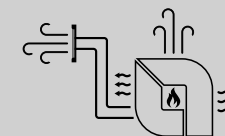


Wit



Zwart

GEKANALISEERDE PELLETKACHELS



SOUVENIR LUX EVO (SLIM)

A+



kW-N (min-max) 3,4 - 10,2
% (min-max) 93,0 - 90,8
m³ 293
kg/h (min-max) 0,8 - 2,3
Dim. LxHxD 822x1162x343
kg 149
Ø mm 80 A/B/R. Kant
W (min-max) 39 - 65
kg/ℓ ~19 kg / ~30 ℓ



Bordeaux

Taupe

SOUVENIR PETRA EVO (SLIM)

A+



kW-N (min-max) 3,4 - 10,2
% (min-max) 93,0 - 90,8
m³ 293
kg/h (min-max) 0,8 - 2,3
Dim. LxHxD 821x1124x343
kg 156
Ø mm 80 A/B/R. Kant
W (min-max) 39 - 65
kg/ℓ ~19 kg / ~30 ℓ

Natuurlijke Steen

TEOREMA PLUS

A+



kW-N (min-max) 3,5 - 12,0
% (min-max) 90,5 - 92,1
m³ 344
kg/h (min-max) 0,8 - 2,7
Dim. LxHxD 525x1080x652
kg 177
Ø mm 80 A/B
W (min-max) 42 - 130
kg/ℓ ~27 kg / ~43 ℓ



Bordeaux

Zwart

• Dubbele kanalisatie

LUCIA PLUS

A+



kW-N (min-max) 3,6 - 12,0
% (min-max) 91,7 - 91,6
m³ 344
kg/h (min-max) 0,8 - 2,7
Dim. LxHxD 556x1097x597
kg 186
Ø mm 80 A
W (min-max) 50 - 142
kg/ℓ ~27 kg / ~43 ℓ




Bordeaux

Taupe

• Dubbele kanalisatie

CV-PELLETKACHELS

DE SCHOONHEID VAN HET VUUR,
DE KRACHT VAN EEN KETEL



MARINA IDRO H11

A+



Ivoor

kW-N (min-max)	4,2 - 14,8
kW-H₂O (min-max)	3,0 - 11,0
% (min-max)	93,8 - 92,9
m³	425
kg/h (min-max)	0,9 - 3,3
Dim. LxHxD	550x1039x601
kg	180
Ø mm	80 A
W (min-max)	32 - 65
kg/ℓ	~ 20 kg / ~ 32 l
bar	3



Bordeaux



Brons

MARINA IDRO H13

A+



Brons

kW-N (min-max)	5,1 - 17,5
kW-H₂O (min-max)	3,7 - 13,0
% (min-max)	94,2 - 92,4
m³	502
kg/h (min-max)	1,1 - 3,8
Dim. LxHxD	550x1149x601
kg	190
Ø mm	80 A
W (min-max)	25 - 70
kg/ℓ	~ 24 kg / ~ 32 l
bar	3



Ivoor



Bordeaux

VIRNA IDRO

A+

(Hermetisch)



Wit

kW-N (min-max)	4,3 - 14,5
kW-H₂O (min-max)	3,7 - 12,3
% (min-max)	95,2 - 93,0
m³	415
kg/h (min-max)	0,9 - 3,2
Dim. LxHxD	793x1105x384
kg	151
Ø mm	100 A/B/R. Kant
W (min-max)	65 - 80
kg/ℓ	~22 kg / ~35 ℓ
bar	2,5



Bordeaux



Taupe Matt

CV-PELLETKACHELS

COSTANZA IDRO

A+

(Hermetisch)



Wit

kW-N (min-max) 4,8 - 17,0
kW-H₂O (min-max) 2,7 - 12,0
% (min-max) 92,2 - 91,9
m³ 487
kg/h (min-max) 1,1 - 3,8
Dim. LxHxD 495x1153x593
kg 165
Ø mm 100 A
W (min-max) 70 - 100
kg/ℓ ~ 27 kg / ~43 ℓ
bar 3



Bordeaux

ISIDE IDRO H15

A+



Bordeaux

kW-N (min-max) 5,4 - 18,1
kW-H₂O (min-max) 4,3 - 15,0
% (min-max) 92,8 - 94,3
m³ 519
kg/h (min-max) 1,2 - 4,0
Dim. LxHxD 690x1196x628
kg 255
Ø mm 100 A
W (min-max) 65 - 70
kg/ℓ ~35 kg / ~56 ℓ
bar 3



Perkament



Wit



Amethyst

RAFFAELLA IDRO H15

A+



Wit

kW-N (min-max) 5,4 - 18,1
kW-H₂O (min-max) 4,3 - 15,0
% (min-max) 92,8 - 94,3
m³ 519
kg/h (min-max) 1,2 - 4,0
Dim. LxHxD 633x1176x626
kg 214
Ø mm 100 A
W (min-max) 65 - 70
kg/ℓ ~ 35 kg / ~56 ℓ
bar 3



Bordeaux



Licht Grijs

RAFFAELLA IDRO H18

A+



Licht Grijs

kW-N 5,4 - 21,7
kW-H₂O 4,3 - 18,0
% 92,8 - 93,8
m³ 623
kg/h 1,2 - 4,8
Dim. LxHxD 633x1176x626
kg 214
Ø mm 100 A
W 65 - 70
kg/ℓ ~35kg / ~56 ℓ
bar 3



Ivoor

CV-PELLETKACHELS

DIADEMA IDRO EVO

A+



kW-N (min-max)	8,0 - 28,0
kW-H₂O (min-max)	6,0 - 24,1
% (min-max)	90,7 - 90,9
m³	803
kg/h (min-max)	1,9 - 6,4
Dim. LxHxD	619x1304x698
kg	257
Ø mm	120 A
W (min-max)	100 - 120
kg/ℓ	~ 53 kg / ~84 ℓ
bar	2,5

INBOUW-PELLETKACHELS

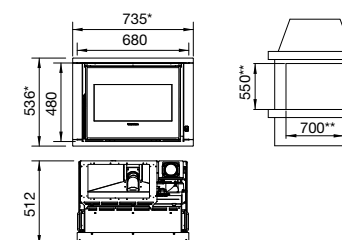
COMFORT P70 AIR H49

A+

(Geventileerd)



kW-N (min-max)	3,0 - 8,0
% (min-max)	92,6 - 91,4
m³	230
kg/h (min-max)	0,7 - 1,8
Dim. LxHxD	680x480x512
kg	113
Ø mm	80 B
W (min-max)	25 - 95
kg/ℓ	~ 11 kg / ~18 ℓ



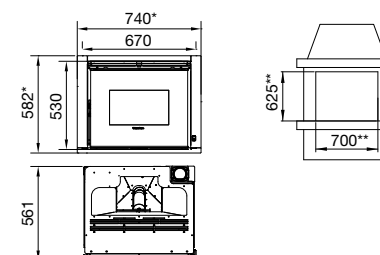
COMFORT P70 AIR

A+

(Geventileerd)

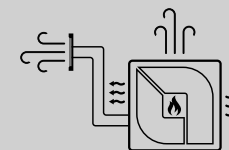


kW-N (min-max)	3,0 - 10,0
% (min-max)	90,4 - 90,9
m³	287
kg/h (min-max)	0,7 - 2,2
Dim. LxHxD	670x530x561
kg	125
Ø mm	80 B
W (min-max)	23 - 75
kg/ℓ	~ 15 kg / ~24 ℓ



* Afmetingen met omlijsting
** Afmetingen compartiment met pelletlaadbak

INBOUW-PELLETKACHELS



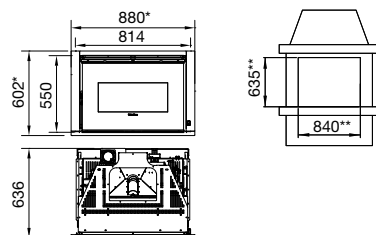
COMFORT P85

(Geventileerd)

A+



kW-N (min-max)	3,5 - 12,0
% (min-max)	91,3 - 91,8
m³	344
kg/h (min-max)	0,8 - 2,6
Dim. LxHxD	814x550x636
kg	145
Ø mm	80 B
W (min-max)	25 - 100
kg/ℓ	~ 16 kg / ~25 ℓ



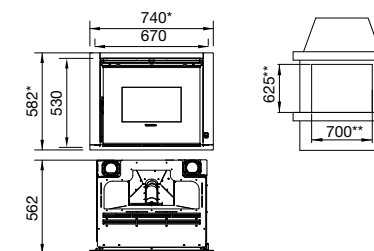
COMFORT P70 AIR PLUS

(Gekanaliseerd)

A+



kW-N (min-max)	3,0 - 10,0
% (min-max)	91,5 - 92,2
m³	287
kg/h (min-max)	0,7 - 2,2
Dim. LxHxD	670x530x562
kg	131
Ø mm	80 B
W (min-max)	35 - 105
kg/ℓ	~ 13 kg / ~21 ℓ



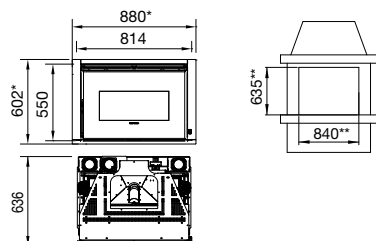
COMFORT P85 PLUS

(Gekanaliseerd)

A+



kW-N (min-max)	3,5 - 12,0
% (min-max)	92,0 - 91,1
m³	344
kg/h (min-max)	0,8 - 2,6
Dim. LxHxD	814x550x636
kg	160
Ø mm	80 B
W (min-max)	75 - 150
kg/ℓ	~ 16 kg / ~25 ℓ



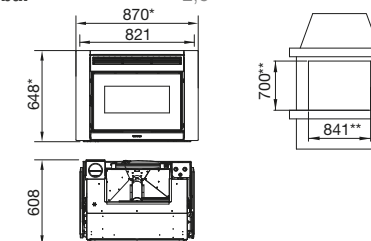
COMFORT IDRO L80

(Geventileerd)

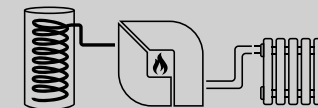
A+




kW-N (min-max)	5,7 - 19,0
kW-H₂O (min-max)	4,3 - 14,9
% (min-max)	91,6 - 90,4
m³	545
kg/h (min-max)	1,3 - 4,3
Dim. LxHxD	821x648x608
kg	220
Ø mm	100 B
W (min-max)	80 - 100
kg/ℓ	~ 18 kg / ~29 ℓ
bar	2,5



PELLETKETELS



EEN NATUURKRACHT IN DIENST VAN UW HUIS



PK15

A+



kW-N (min-max)	4,1 - 15,0
kW-H₂O (min-max)	4,1 - 15,0
% (min-max)	87,7 - 93,0
m³	430
kg/h (min-max)	1,0 - 3,4
Dim. LxHxD	822x1398x745
kg	295
Ø mm	100 A/L Kant
W (min-max)	60 - 65
kg/ℓ	~ 75 kg / ~ 119 ℓ
bar	3

PK20

A+



kW-N (min-max)	5,7 - 20,0
kW-H₂O (min-max)	5,7 - 20,0
% (min-max)	88,4 - 92,4
m³	573
kg/h (min-max)	1,4 - 4,6
Dim. LxHxD	822 x 1398 x 745
kg	295
Ø mm	100 A/L Kant
W (min-max)	60 - 65
kg/ℓ	~ 75 kg / ~ 119 ℓ
bar	3

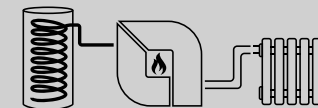
PK30

A+



kW-N (min-max)	8,9 - 30,0
kW-H₂O (min-max)	8,9 - 30,0
% (min-max)	92,7 - 92,4
m³	860
kg/h (min-max)	2,0 - 6,8
Dim. LxHxD	892x1398x745
kg	310
Ø mm	120 A/L Kant
W (min-max)	70 - 85
kg/ℓ	~ 75 kg / ~ 119 ℓ
bar	3

KETELS EN VERWARMINGSTOESTELLEN



Het belang om een beroep te doen op een gespecialiseerd technicus voor de keuze van de ketel of van een CV-product.

Alleen als algemene informatie volgt hierna de belangrijkste informatie waarover men dient te beschikken om een bewuste keuze van het toestel te maken:

- Warmtebehoefte van het huis
- Typologie van de verwarmingsinstallatie die aanwezig is: radiatoren, ventilator-luchtkoelers of stralingspanelen
- Typologie van het distributiesysteem: éénpijps- of tweepijpssysteem of verzamelleidingen
- Aanduiding of de ketel, naast verwarming, ook bestemd is voor de productie van warm sanitairwater
- Eventuele voorbereiding of installatie van CV-zonnecollectoren
- Typologie van de meest geschikte accumulatie: sanitairboiler of puffer
- Aanwezigheid van een condenswerend systeem

Om deze redenen is het belangrijk een beroep te doen op het advies van een gespecialiseerd technicus die in staat is een precieze analyse van de installatie uit te voeren, opheldering te geven over de eventuele vragen op het gebied van eisen van de installatievoorschriften en raad te geven over het meest geschikte type ketel.

Een correct ontworpen systeem garandeert dus:

- de volledige veiligheid van uw huis
- optimaal comfort
- hoog rendement van de warmtegenerator
- maximale besparing
- beperkte slijtage van de onderdelen en dus een langere levensduur van het toestel



PRESTIGE

Line

PERFECTE SYMBIOSE

VAN DESIGN

EN WARMTE

DE LLEP

New 2024

A+ | 5,1** kW-N | 146** m³ | 7★**

KENMERKEN



- Vuurhaard verwijderbaar door bevoegde assistentie
- Hermetisch afgesloten kachel
- FPC Plus-functie
- Easy Setup
- Easy Control
- Wekelijkse klokthermostaat

OPTIE



PEGGY MET 'CLASSIC' SOKKEL
Afmetingen 545x720x570



PEGGY MET 'STYLE' SOKKEL
Afmetingen 514x720x570



Afbeelding verwijst naar Peggy zonder voetstuk
Nisafmetingen voor plaatsing product (450x900 mm)

TECHNISCHE GEGEVENS

Nominaal Vermogen (min-max)
2,5 - 5,1 kW-N **

Rendement (min-max)
> 87,0 % **

Uurverbruik (min-max)
0,54 - 1,15 kg/h **

Afmetingen (LxHxD)
500 x 620 x 570 **

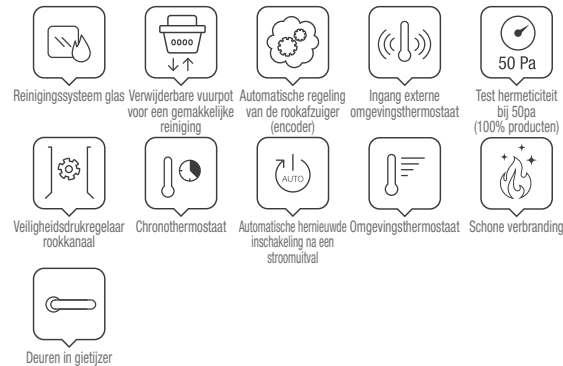
Nettogewicht
** kg

Diameter rookkanaal (Ø)
80 mm B **

Totale capaciteit reservoir
~10 kg / ~16 l **

Elektrische absorptie (min-max)
** W

TECHNOLOGIE



AFWERKINGEN

Bekleding in geverfd staal en geëmailleerd gietijzer



Antraciet zwart

STANDAARDUITRUSTINGEN




AFSTANDBEDIENING
IR Touch afstandsbediening met achtergrondverlichting



BLACK LCD

** Provisorische gegevens in goedkeuringsfase

LINA TOP

 Geventileerde **hermetische** pelletkachel

PRESTIGE

Line

A+ | 7,0 kW-N | 201 m³ | 7★

KENMERKEN



- Mogelijkheid uitgang voor rookafvoer: achter, boven
- Warmtewisselaar met stralingsoppervlak
- Verwijderbare vuurpot voor een gemakkelijke reiniging
- Easy Control
- Easy Setup

flamme
VERTE



BlmSchV

15a B-VG

ECODESIGN

Download
Technisch
informatieblad



SCAN ME



TECHNISCHE GEGEVENS

Nominaal Vermogen (min-max)
2,5 - 7,0 kW-N

Rendement (min-max)
94,3 - 91,3 %

Uurverbruik (min-max)
0,6 - 1,5 kg/h

Afmetingen (LxHxD)
478 x 914 x 522 mm

Nettogewicht
90 kg

Diameter rookkanaal (Ø)
80 mm B/A

Totale capaciteit reservoir
~11 kg / ~18 l

Elektrische absorptie (min-max)
26 - 62 W

TECHNOLOGIE



AFWERKINGEN

Bekleding in gelakt staal



Zwart

STANDAARDUITRUSTINGEN



AFSTANDSBEDIENING
IR Touch afstandsbediening met achtergrondverlichting



BLACK LCD

SABRY 5.0

Geventileerde pelletkachel

PRESTIGE

Line

A+ | 7,0 kW-N | 201 m³ | 7★

KENMERKEN



- Mogelijkheid uitgang voor rookafvoer: achter
- Warmtewisselaar met stralingsoppervlak
- Handgreep met ergonomisch greep
- Verwijderbare vuurpot voor een gemakkelijke reiniging
- Keramische gloeibougie voor snelle ontsteking
- FPC PLUS - naast het werk van de FPC maakt het de identificatie van abnormale situaties mogelijk door de generator in een veilige toestand te brengen.
- Easy Setup
- Easy Control

flamme
VERTE

BImSchV

15a B-VG

ECODESIGN

Download
Technisch
informatieblad



SCAN ME



TECHNISCHE GEGEVENS

Nominaal Vermogen (min-max)

2,8 - 7,0 kW-N

Rendement (min-max)

94,5 - 90,8 %

Uurverbruik (min-max)

0,6 - 1,6 kg/h

Afmetingen (LxHxD)

456 x 924 x 555 mm

Nettogewicht

87 kg

Diameter rookkanaal (Ø)

80 mm A

Totale capaciteit reservoir

~15 kg / ~24 l

Elektrische absorptie (min-max)

27 - 60 W

TECHNOLOGIE



AFWERKINGEN

Bekleding in gelakt staal



Ivoor

Zwart

Brons

STANDAARDUITRUSTINGEN



AFSTANDSBEDIENING
IR Touch afstandsbediening met achtergrondverlichting



BLACK LCD

MOIRA EVO

 Geventileerde **hermetische** pelletkachel

PRESTIGE

Line

A+ | 7,0 kW-N | 201 m³ | 7★

flamme
VERTE

DTA
DOCUMENT
TECHNISCHE
DUPLICATIE

BImSchV

15a B-VG

ECODESIGN

Download
Technisch
informatieblad



SCAN ME

KENMERKEN



- Mogelijkheid uitgang voor rookafvoer: achter
- Noodmodule
- Verwijderbare vuurpot voor een gemakkelijke reiniging



TECHNISCHE GEGEVENS

Nominaal Vermogen (min-max)
2,5 - 7,0 kW-N

Rendement (min-max)
94,3 - 91,3 %

Uurverbruik (min-max)
0,6 - 1,5 kg/h

Afmetingen (LxHxD)
463 x 893 x 528 mm

Nettogewicht
84 kg

Diameter rookkanaal (Ø)
80 mm A

Totale capaciteit reservoir
~11 kg / ~18 l

Elektrische absorptie (min-max)
30 - 60 W

TECHNOLOGIE



AFWERKINGEN

Bekleding in gelakt staal en top in majolica



Wit

Zwart

STANDAARDUITRUSTINGEN



DRAADLOZE BEDIENING

Controle met multifunctionele "handheld" draadloze afstandsbediening, met thermostaatfunctie

A+ | 7,0 kW-N | 201 m³ | 7★

flamme
VERTE

DTA
DOCUMENT
TECHNIQUE
APPLICATION

BlmSchV

15a B-VG

ECODESIGN

Download
technisch
informatieblad



SCAN ME

KENMERKEN



- Mogelijkheid uitgang voor rookafvoer: boven
- Verwijderbare vuurpot voor een gemakkelijke reiniging
- Beheer omgevingstemperatuur met AUTOMATIC-functie
- Domotica-integratie met «Alexa»
- Easy Control
- Easy Setup



Lip voor opening deurtje



TECHNISCHE GEGEVENS

Nominaal vermogen (min-max)
2,5 - 7,0 kW-N

Rendement (min-max)
94,3 - 91,3 %

Uurverbruik (min-max)
0,6 - 1,5 kg/h

Afmetingen (LxHxD)
506 x 897 x 525 mm

Nettogewicht
91 kg

Diameter rookkanaal (Ø)
80 mm B

Totale capaciteit reservoir
~11 kg / ~18 l

Elektrische absorptie (min-max)
26 - 62 W

TECHNOLOGIE



AFWERKINGEN

Bekleding in tweekleurig geëmailleerd staal



Wit

Brons

Zwart

STANDAARDUITRUSTINGEN

DRAADLOZE BEDIENING

Controle met multifunctionele "handheld" draadloze afstandsbediening, met thermostaatfunctie



CONSOLE MET GEÏNTEGREERDE WIFI

(App "Total Control 3.0")



A+ | 8,0 kW-N | 230 m³ | 7★

KENMERKEN



- Mogelijkheid van uitgang voor rookafvoer: achter, boven
- Warmtewisselaar met stralingsoppervlak
- Verwijderbaar ascompartiment
- Domotica-integratie met «Alexa» (Amazon). Opmerking: Alleen in combinatie met optionele " Grijs etiket" WiFi-module en gebruik van Total Control 3.0 app. Service en "Alexa" (Amazon) randapparatuur niet inbegrepen.
- FPC – Innovatief adaptief systeem voor de regeling en de constante handhaving in de tijd van de verbrandingslucht
- Easy Control
- Easy Setup

flamme
VERTE

BlmSchV

15a B-VG

ECODESIGN

Download
technisch
informatieblad



SCAN ME



TECHNISCHE GEGEVENS

Nominaal vermogen (min-max)

3,2 - 8,0 kW-N

Rendement (min-max)

92,4 - 91,1 %

Uurverbruik (min-max)

0,7 - 1,8 kg/h

Afmetingen (LxHxD)

496 x 1014 x 585 mm

Nettogewicht

104 kg

Diameter rookkanaal (Ø)

80 mm B/A

Totale capaciteit reservoir

~15 kg / ~24 l

Elektrische absorptie (min-max)

30 - 60 W

TECHNOLOGIE



AFWERKINGEN

Bekleding van zwart geëmailleerd staal en frontpaneel van keramiek of steen



Zwart

Taupe

Natuursteen (PT)

STANDAARDUITRUSTINGEN



AFSTANDBEDIENING
IR Touch afstandsbediening met achtergrondverlichting



BLACK LCD

A+ | 8,0 kW-N | 230 m³ | 7★

KENMERKEN



- Verwijderbare vuurpot voor een gemakkelijke reiniging
- Verwijderbaar ascompartiment
- Beheer omgevingstemperatuur met AUTOMATIC-functie
- Domotica-integratie met «Alexa»
- Easy Setup
- Easy Control



Top op dikte

flamme
VERTE

DTA
DOCUMENT
TECHNIQUE
APPLICATION

BlmSchV

15a B-VG

ECODESIGN

Download
technisch
informatieblad



SCAN ME



TECHNISCHE GEGEVENS

Nominaal vermogen (min-max)
2,5 - 8,0 kW-N

Rendement (min-max)
94,7 - 91,5 %

Uurverbruik (min-max)
0,5 - 1,8 kg/h

Afmetingen (LxHxD)
507 x 1007 x 558 mm

Nettogewicht
101 kg

Diameter rookkanaal (Ø)
80 mm A

Totale capaciteit reservoir
~15 kg / ~24 l

Elektrische absorptie (min-max)
25 - 60 W

TECHNOLOGIE



AFWERKINGEN

Bekleding in geëmailleerd staal



Wit

Zwart

STANDAARDUITRUSTINGEN



DRAADLOZE BEDIENING


Controle met multifunctionele "handheld" draadloze afstandsbediening, met thermostaafunctie



CONSOLE MET GEÏNTEGREERDE WIFI

(App "Total Control 3.0")

ANGELA EVO

 Geventileerde **hermetische** pelletkachel

PRESTIGE

Line

A+ | 8,0 kW-N | 230 m³ | 7★

flamme
VERTE



BImSchV

15a B-VG

ECODESIGN

Download
Technisch
informatieblad



SCAN ME

KENMERKEN



- Mogelijkheid uitgang voor rookafvoer: achter
- Noodmodule
- Verwijderbare vuurpot voor een gemakkelijke reiniging



TECHNISCHE GEGEVENS

Nominaal Vermogen (min-max)
2,5 - 8,0 kW-N

Rendement (min-max)
94,7 - 91,5 %

Uurverbruik (min-max)
0,5 - 1,8 kg/h

Afmetingen (LxHxD)
490 x 1007 x 528 mm

Nettogewicht
93 kg

Diameter rookkanaal (Ø)
80 mm A

Totale capaciteit reservoir
~15 kg / ~24 l

Elektrische absorptie (min-max)
25 - 60 W

TECHNOLOGIE



AFWERKINGEN

Bekleding in gelakt staal en top in majolica



Zwart

Wit

STANDAARDUITRUSTINGEN



DRAADLOZE BEDIENING

Controle met multifunctionele "handheld" draadloze afstandsbediening, met thermostaafunctie

PAMELA STEEL

 Geventileerde **hermetische** pelletkachel

PRESTIGE

Line

A+ | 8,0 kW-N | 230 m³ | 7★

KENMERKEN



- Mogelijkheid uitgang voor rookafvoer: achter op één lijn
- Vuurdeur, vuurhaard en vuurpot in gietijzer
- Noodmodule
- Verwijderbare vuurpot voor een gemakkelijke reiniging
- Verwijderbaar ascompartiment

flamme
VERTE



BImSchV

15a B-VG

ECODESIGN

Download
Technisch
informatieblad



SCAN ME



TECHNISCHE GEGEVENS

Nominaal Vermogen (min-max)
2,5 - 8,0 kW-N

Rendement (min-max)
92,6 - 91,2 %

Uurverbruik (min-max)
0,6 - 1,8 kg/h

Afmetingen (LxHxD)
470 x 1197 x 470 mm

Nettogewicht
130 kg

Diameter rookkanaal (Ø)
80 mm A

Totale capaciteit reservoir
~15 kg / ~24 l

Elektrische absorptie (min-max)
28 - 67 W

TECHNOLOGIE



AFWERKINGEN

Bekleding in gelakt staal



Brons

Taupe

STANDAARDUITRUSTINGEN



DRAADLOZE BEDIENING

Controle met multifunctionele "handheld" draadloze afstandsbediening, met thermostaafunctie

OPTIE



**Keramisch glas
ROBAX® NightView**

PAMELA CRYSTAL - BLSC

 Geventileerde **hermetische** pelletkachel

PRESTIGE
Line

A+ | 8,0 kW-N | 230 m³ | 7★

flamme
VERTE

DTA
DOCUMENT
TECHNISCHE
DUPLICATIE

BImSchV

15a B-VG

ECODESIGN

Download
technisch
informatieblad



SCAN ME

KENMERKEN



- Mogelijkheid van uitgang voor rookafvoer: achter op één lijn
- Vuurdeur, vuurhaard en vuurpot in gietijzer
- Noodmodule
- Verwijderbare vuurpot voor een gemakkelijke reiniging
- Verwijderbaar ascompartiment



TECHNISCHE GEGEVENS

Nominaal vermogen (min-max)
2,5 - 8,0 kW-N

Rendement (min-max)
92,6 - 91,2 %

Uurverbruik (min-max)
0,6 - 1,8 kg/h

Afmetingen (LxHxD)
470 x 1197 x 470 mm

Nettogewicht
140 kg

Diameter rookkanaal (Ø)
80 mm A

Totale capaciteit reservoir
~15 kg / ~24 l

Elektrische absorptie (min-max)
28 - 67 W

TECHNOLOGIE



AFWERKINGEN

Bekleding in gehard glas



Crystal BLSC

STANDAARDUITRUSTINGEN



DRAADLOZE BEDIENING

Controle met multifunctionele "handheld" draadloze afstandsbediening, met thermostaafunctie

A+ | 9,0 kW-N | 258 m³ | 7★

flamme
VERTE



BlmSchV
15a B-VG
ECODESIGN

Download
Technisch
informatieblad



SCAN ME

KENMERKEN

Mogelijkheid
uitgang voor
rookafvoer:
achter op één
lijn, boven op
één lijn



Frontale
omgevingsventilatie
met aparte motor
en comfortfunctie

Keramische
ontsteking
voor snelle
inschakeling

Dubbele deur:
Intern glas
plat keramisch
Extern glas
gebogen gehard

- Warmtewisselaar met buizenbundel
- In het product geïntegreerde "T"-buis, controleerbaar aan de achterzijde
- Vuurdeur, vuurhaard en vuurpot in gietijzer
- Noodmodule
- Verwijderbare vuurpot voor een gemakkelijke reiniging
- Verwijderbare aslade



TECHNISCHE GEGEVENS

Nominaal Vermogen (min-max)
3,8 - 9,0 kW-N

Rendement (min-max)
92,2 - 92,7 %

Uurverbruik (min-max)
0,9 - 2,0 kg/h

Afmetingen (LxHxD)
550 x 1200 x 573 mm

Nettogewicht
141 kg
PT 167 kg

Diameter rookkanaal (Ø)
80 mm A/B

Totale capaciteit reservoir
~18 kg / ~29 l

Elektrische absorptie (min-max)
24 - 62 W

TECHNOLOGIE



AFWERKINGEN

Bekleding in gelakt staal
en top in majolica of natuursteen



Wit

Zwart

Natuursteen (PT)

STANDAARDUITRUSTINGEN



DRAADLOZE BEDIENING

Controle met multifunctionele "handheld" draadloze afstandsbediening, met thermostaafunctie

OPTIE



**Keramisch glas
ROBAX® NightView**

MIRKA PLUS

Gekanaliseerde pelletkachel

PRESTIGE

Line

A+ | 8,0 kW-N | 230 m³ | 7★

flamme
VERTE

BlmSchV

15a B-VG

ECODESIGN

Download
technisch
informatieblad

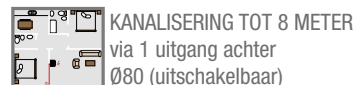


SCAN ME

KENMERKEN



- Mogelijkheid van uitgang voor rookafvoer: achter, boven
- Kanalisering met aparte motor tot 8 meter, thermostaatbaar en uitsluitbaar + AIR ZONE CONTROL
- Warmtewisselaar met stralingsoppervlak
- Verwijderbaar ascompartiment
- Domotica-integratie met «Alexa» (Amazon). Opmerking: Alleen in combinatie met optionele " Grijs etiket" WiFi-module en gebruik van Total Control 3.0 app. Service en "Alexa" (Amazon) randapparatuur niet inbegrepen.
- FPC – Innovatief adaptief systeem voor de regeling en de constante handhaving in de tijd van de verbrandingslucht
- Easy Control
- Easy Setup



TECHNISCHE GEGEVENS

Nominaal vermogen (min-max)

3,2 - 8,0 kW-N

Rendement (min-max)

92,5 - 91,0 %

Uurverbruik (min-max)

0,7 - 1,8 kg/h

Afmetingen (LxHxD)

496 x 1014 x 585 mm

Nettogewicht

108 kg

Diameter rookkanaal (Ø)

80 mm B/A

Totale capaciteit reservoir

~15 kg / ~24 l

Elektrische absorptie (min-max)

45 - 96 W

TECHNOLOGIE



AFWERKINGEN

Bekleding van zwart geëmailleerd staal en frontpaneel van keramiek of steen



Zwart

Taupe

Natuursteen (PT)

STANDAARDUITRUSTINGEN




AFSTANDBEDIENING

IR Touch afstandsbediening met achtergrondverlichting



BLACK LCD

ANGELA PLUS EVO

 Gekanaliseerde **hermetische** pelletkachel

PRESTIGE
Line

A+ | 8,0 kW-N | 230 m³ | 7★

flamme
VERTE

DTA
DOCUMENT
TECHNISCHE
DUPLICATIE

BImSchV

15a B-VG

ECODESIGN

Download
Technisch
informatieblad



SCAN ME

KENMERKEN

Frontale
omgevingsventilatie
met aparte motor
en comfortfunctie

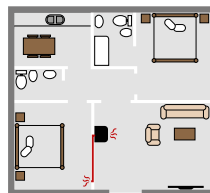
Warmtewisselaar
met buizenbundel



Kanaliserings met
aparte motor tot 8
meter, met thermo-
staataansluiting en
uitschakelaar

Vuurdeur,
vuurhaard
en vuurpot in
gietijzer

- Mogelijkheid uitgang voor rookafvoer: achter
- Mogelijkheid van uitgang voor de kanalisering (Ø80 mm): achter
- Noodmodule
- Verwijderbare vuurpot voor een gemakkelijke reiniging
- Verwijderbaar ascompartiment



KANALISERING TOT 8 METER
via 1 uitgang achter
Ø80 (uitschakelaar)



TECHNISCHE GEGEVENS

Nominaal Vermogen (min-max)
2,5 - 8,0 kW-N

Rendement (min-max)
94,9 - 91,9 %

Uurverbruik (min-max)
0,5 - 1,8 kg/h

Afmetingen (LxHxD)
490 x 1007 x 528 mm

Nettogewicht
98 kg

Diameter rookkanaal (Ø)
80 mm A

Totale capaciteit reservoir
~15 kg / ~24 l

Elektrische absorptie (min-max)
50 - 80 W

TECHNOLOGIE

 Reinigingsstelsel glas	 Verwijderbare vuurpot voor een gemakkelijke reiniging	 Automatische regeling van de rookafzuiger (encoder)	 Veiligheidsthermostaat reservoir	 Automatische afstelling 1e en 2e lucht
 Ingang externe omgevingsthermostaat	 Test hermetischeit bij 50Pa (100% producten)	 Veiligheidsdrukregelaar rookkanaal	 Chronothermostaat	 Automatische hernieuwde inschakeling na een stroomuitval
 Omgevingsthermostaat	 Schone verbranding	 Deuren in gietijzer		

AFWERKINGEN

Bekleding in gelakt staal
en top in majolica



Wit

Zwart


STANDAARDUITRUSTINGEN



DRAADLOZE BEDIENING

Controle met multifun-
ctionele "handheld"
draadloze afstandsbe-
diening, met thermosta-
af functie

ILARY PLUS TOP

 Gekanaliseerde **hermetische** pelletkachel

PRESTIGE

Line

A+ | 8,0 kW-N | 230 m³ | 7★

flamme
VERTE

DTA
DOCUMENT
TECHNISCHE
BEPALINGEN

BlmSchV

15a B-VG

ECODESIGN

Download
technisch
informatieblad



SCAN ME

KENMERKEN

Ventilatie en
kanalisering met
PRO AIR SET
UP

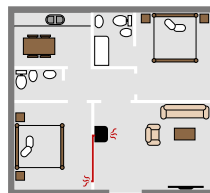
Deur met dubbel
keramisch glas



Kanaliserings met
aparte motor
tot 8 meter,
thermostaatbaar
en uitsluitbaar +
AIR ZONE CONTROL

Vuurdeur,
vuurhaard
en vuurpot
in gietijzer

- Mogelijkheid uitgang voor rookafvoer: boven
- Verwijderbare vuurpot voor een gemakkelijke reiniging
- Verwijderbaar ascompartiment
- Warmtewisselaar met buizenbundel
- Beheer omgevingstemperatuur met AUTOMATIC-functie
- Domotica-integratie met «Alexa»
- Easy Setup
- Easy Control



KANALISERING TOT 8 METER
via 1 uitgang achter
Ø80 (uitschakelbaar)



TECHNISCHE GEGEVENS

Nominaal vermogen (min-max)
2,5 - 8,0 kW-N

Rendement (min-max)
94,9 - 91,9 %

Uurverbruik (min-max)
0,5 - 1,8 kg/h

Afmetingen (LxHxD)
507 x 1007 x 558 mm

Nettogewicht
105 kg

Diameter rookkanaal (Ø)
80 mm B

Totale capaciteit reservoir
~15 kg / ~24 l

Elektrische absorptie (min-max)
45 - 75 W

TECHNOLOGIE



AFWERKINGEN

Bekleding in geëmailleerd staal



Wit

Zwart

STANDAARDUITRUSTINGEN

DRAADLOZE BEDIENING

Controle met multifunctionele "handheld" draadloze afstandsbediening, met thermostaatfunctie



CONSOLE MET GEÏNTEGREERDE WIFI

(App "Total Control 3.0")

GABRIELLA PLUS

 Gekanaliseerde **hermetische** pelletkachel, slim

PRESTIGE

Line

A+ | 8,0 kW-N | 230 m³ | 7★

flamme
VERTE

DTA
DOCUMENT
TECHNIQUE
D'APPLICATION

BImSchV

15a B-VG

ECODESIGN

Download
Technisch
informatieblad



SCAN ME

KENMERKEN

Warmtewisselaar met buizenbundel

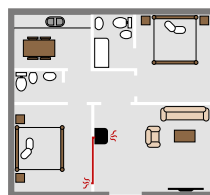
Kanaliseringsysteem met aparte motor tot 8 meter, met thermostaat-aansluiting en uitschakelbaar



Omgevingsventilatie bovenkant met aparte motor en comfortfunctie

Vuurdeur, vuurhaard en vuurpot in gietijzer

- Mogelijkheid uitgang voor rookafvoer: achter-hoog, boven
- Verwijderbare vuurpot voor een gemakkelijke reiniging
- Verwijderbaar ascompartiment



KANALISERING TOT 8 METER
via 1 uitgang achter of linker zijkant Ø80
(uitschakelbaar)



TECHNISCHE GEGEVENS

Nominaal Vermogen (min-max)
3,5 - 8,0 kW-N

Rendement (min-max)
94,1 - 94,0 %

Uurverbruik (min-max)
0,8 - 1,8 kg/h

Afmetingen (LxHxD)
750 x 1077 x 350 mm

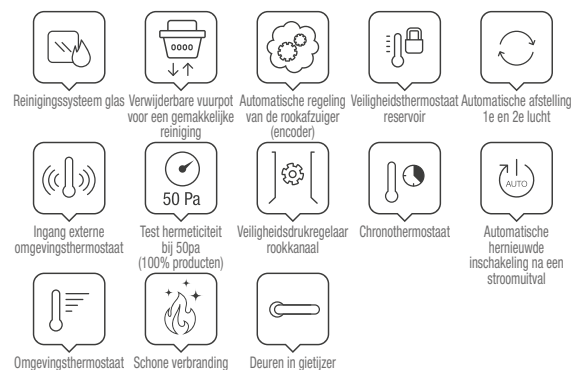
Nettogewicht
132 kg
PT 160 kg

Diameter rookkanaal (Ø)
80 mm A/B

Totale capaciteit reservoir
~15 kg / ~24 l

Elektrische absorptie (min-max)
50 - 90 W

TECHNOLOGIE



AFWERKINGEN

Bekleding in gelakt staal of natuursteen



Wit

Brons

Natuursteen (PT)

STANDAARDUITRUSTINGEN




AFSTANDBEDIENING
IR Touch afstandsbediening met achtergrondverlichting



BLACK LCD

DEBBY PLUS EVO

 Gekanaliseerde **hermetische** pelletkachel

PRESTIGE

Line

A+ | 9,0 kW-N | 258 m³ | 7★

flamme
VERTE



BlmSchV
15a B-VG
ECODESIGN

Download
Technisch
informatieblad



SCAN ME

KENMERKEN



- Warmtewisselaar met buizenbundel
- In het product geïntegreerde "T"-buis, controleerbaar aan de achterzijde
- Vuurdeur, vuurhaard en vuurpot in gietijzer
- Veiligheidsknop
- Verwijderbare aslade
- FPC – Innovatief adaptief systeem voor de regeling en de constante handhaving in de tijd van de verbrandingslucht
- FPC PLUS - naast het werk van de FPC maakt het de identificatie van abnormale situaties mogelijk door de generator in een veilige toestand te brengen.
- Met AIR ZONE CONTROL (AZC) wordt de rotatiesnelheid van de ventilator van de kanalisering beheerd met het doel de transmissie van het warmtevermogen in de gekanaliseerde omgeving te maximaliseren.



TECHNISCHE GEGEVENS

Nominaal Vermogen (min-max)
3,8 - 9,0 kW-N

Rendement (min-max)
92,2 - 92,7 %

Uurverbruik (min-max)
0,7 - 2,0 kg/h

Afmetingen (LxHxD)
550 x 1199 x 573 mm

Nettogewicht
137 kg
PT 163 kg

Diameter rookkanaal (Ø)
80 mm A/B

Totale capaciteit reservoir
~18 kg / ~29 l

Elektrische absorptie (min-max)
45 - 92 W

TECHNOLOGIE



AFWERKINGEN

Bekleding in gelakt staal en top in majolica of natuursteen



Wit

Zwart

Natuursteen (PT)

STANDAARDUITRUSTINGEN



DRAADLOZE BEDIENING

Controle met multifunctionele "handheld" draadloze afstandsbediening, met thermostaatfunctie

OPTIE



**Keramisch glas
ROBAX® NightView**

SHARON PLUS

 Gekanaliseerde **hermetische** pelletkachel, slim

PRESTIGE

Line

A+ | 10,0 kW-N | 287 m³ | 7★

flamme
VERTE



BImSchV

15a B-VG

ECODESIGN

Download
Technisch
informatieblad



SCAN ME

KENMERKEN



- Verwijderbare vuurpot voor een gemakkelijke reiniging
- Mogelijkheid uitgang voor rookafvoer: achter, boven
- Mogelijkheid van uitgang voor de kanalisering (Ø80 mm): achter
- Warmtewisselaar met stralingsoppervlak
- Dubbele deur: buitendeur met keramisch glas
- Ruim zicht op de vlam
- Beperkte diepte
- Noodmodule
- Ascompartiment
- Vuurdeur en vuurpot in gietijzer
- Met de actieve AUTOMATIC functie, beheert de kachel het afgegeven vermogen op een wijze dat de omgevingstemperatuur die door de gebruiker ingesteld is constant gehouden wordt. De vermogensvariaties worden echter tot het minimum beperkt, ter bevordering van zowel het thermische als het akoestische comfort.
- Met AIR ZONE CONTROL (AZC) wordt de rotatiesnelheid van de ventilator van de kanalisering beheerd met het doel de transmissie van het warmtevermogen in de gekanaliseerde omgeving te maximaliseren.



TECHNISCHE GEGEVENS

Nominaal Vermogen (min-max)

3,5 - 10,0 kW-N

Rendement (min-max)

91,7 - 91,0 %

Uurverbruik (min-max)

0,8 - 2,3 kg/h

Afmetingen (LxHxD)

900 x 1150 x 290 mm

Nettogewicht

155 kg - PT 167 kg

Diameter rookkanaal (Ø)

80mm A/B

Totale capaciteit reservoir

~21 kg / ~33 l

Elektrische absorptie (min-max)

30 - 50 W

TECHNOLOGIE



AFWERKINGEN

Bekleding in glas of natuursteen



Crystal

Natuursteen (PT)

STANDAARDUITRUSTINGEN



DRAADLOZE BEDIENING

Controle met multifunctionele "handheld" draadloze afstandsbediening, met thermostaatfunctie

OPTIE

KIT KANALISATIE

Kit voor kanalisatie rechts



SHARON PLUS STEEL

 Gekanaliseerde **hermetische** pelletkachel, slim

PRESTIGE
Line

A+ | 10,0 kW-N | 287 m³ | 7★

flamme
VERTE

DTA
DOCUMENT
TECHNISCHE
BEPALINGEN

BlmSchV
15a B-VG
ECODESIGN

Download
technisch
informatieblad



SCAN ME

KENMERKEN



- Verwijderbare vuurpot voor een gemakkelijke reiniging
- Mogelijkheid van uitgang voor rookafvoer: achter, boven
- Mogelijkheid van uitgang voor de kanalisering (Ø80 mm): achter
- Warmtewisselaar met stralingsoppervlak
- Dubbele deur
- Ruim zicht op de vlam
- Beperkte diepte
- Noodmodule
- Ascompartiment
- Vuurdeur en vuurpot in gietijzer
- Met de actieve AUTOMATIC functie, beheert de kachel het afgegeven vermogen op een wijze dat de omgevingstemperatuur die door de gebruiker ingesteld is constant gehouden wordt. De vermogensvariaties worden echter tot het minimum beperkt, ter bevordering van zowel het thermische als het akoestische comfort.
- Met AIR ZONE CONTROL (AZC) wordt de rotatiesnelheid van de ventilator van de kanalisering beheerd met het doel de transmissie van het warmtevermogen in de gekanaliseerde omgeving te maximaliseren.



TECHNISCHE GEGEVENS

Nominaal vermogen (min-max)
3,5 - 10,0 kW-N

Rendement (min-max)
91,7 - 91,0 %

Uurverbruik (min-max)
0,8 - 2,3 kg/h

Afmetingen (LxHxD)
900 x 1150 x 295 mm

Nettogewicht
155 kg

Diameter rookkanaal (Ø)
80mm A/B

Totale capaciteit reservoir
~21 kg / ~33 l

Elektrische absorptie (min-max)
30 - 50 W

TECHNOLOGIE



AFWERKINGEN

Bekleding in geëmailleerd staal



Zwart

STANDAARDUITRUSTINGEN



DRAADLOZE BEDIENING

Controle met multifunctionele "handheld" draadloze afstandsbediening, met thermostaatfunctie

OPTIE

KIT KANALISATIE

Kit voor kanalisatie rechts



A+ | 14,2 kW-N | 11,0 kW-H₂O | 407 m³ | 7★

flamme
VERTE

BImSchV

15a B-VG

ECODESIGN

Download
Technisch
informatieblad



SCAN ME

KENMERKEN



- Druktransducer met weergave op display
- Mogelijkheid uitgang voor rookafvoer: achter
- Veiligheidsklep 3 bar
- Verbrandingskamer in zeer dik staal
- Ontluchting
- Handgreep met ergonomisch greep
- Vuurdeur en vuurpot in gietijzer
- Thermische beveiligingen en waterdrukbeveiliging
- Expansievat
- Verwijderbare aslade



TECHNISCHE GEGEVENS

Nominaal Vermogen (min-max)

4,1 - 14,2 kW-N

Vermogen afgestaan aan het water (min-max)

2,9 - 11,0 kW-H₂O

Rendement (min-max)

92,9 - 91,1 %

Uurverbruik (min-max)

0,9 - 3,2 kg/h

Afmetingen (LxHxD)

511 x 1150 x 632 mm

Nettogewicht

163 kg

Diameter rookkanaal (Ø)

100 mm A

Totale capaciteit reservoir

~27 kg / ~43 l

Elektrische absorptie (min-max)

65 - 95 W

Bedrijfsdruk (bar)

3 bar

TECHNOLOGIE



AFWERKINGEN

Bekleding in gelakt staal en top in majolica



Ivoor



Bordeaux



Brons

STANDAARDUITRUSTINGEN



AFSTANDBEDIENING
IR Touch afstandsbediening met achtergrondverlichting



BLACK LCD

Evolution
line

DE TECHNOLOGISCHE REVOLUTIE


IN WARMTE



EV
EN
TIL
LE
ER
DE

PE
LLE
TE
K
ACH
ELS

Evolution
Life



Volledig Hermetisch

Home control Solution



HERMETICITEIT

VEILIG: Hermetische verbrandingskamers en reservoir: **technologie** en innovatie in dienst van je veiligheid



ONTSTEKINGSSYSTEEM VAN DE LAATSTE GENERATIE

SNEL: Voor onmiddellijke warmte in je huis, altijd en hoe dan ook



HOME CONTROL SOLUTION

INNOVATIEF: Altijd in contact met je kachel, ook wanneer je niet thuis bent



GEOPTIMALISEERDE VERBRANDING

EFFICIËNT: Verkort de wachttijden voor de hernieuwde inschakeling en garandeert optimale verbranding



ZELFREINIGENDE VUURPOT

HANDIG: je kachel reinigt zichzelf



CONTROLE MET MULTIFUNCTIONELE HANDHELD AFSTANDSBEDIENING

Wendbaar: Alle controlefuncties van de kachel met bovendien een remote thermostaat



MIETTA EVO

 Geventileerde **hermetische** pelletkachel

Evolution
Life

A+ | 9,0 kW-N | 258 m³ | 7★

KENMERKEN



- Warmtewisselaar met buizenbundel
- Mogelijkheid uitgang voor rookafvoer: achter
- Sonde in de verbrandingskamer
- Vuurdeur, vuurhaard en vuurpot in gietijzer
- Noodmodule
- Verwijderbare aslade
- Mogelijkheid om het vermogen ook binnen de aparte tijdvensters van de chrono te selecteren



BImSchV

15a B-VG

ECODESIGN

Download
Technisch
informatieblad



SCAN ME



TECHNISCHE GEGEVENS

Nominaal Vermogen (min-max)

3,4 - 9,0 kW-N

Rendement (min-max)

93,9 - 93,1 %

Uurverbruik (min-max)

0,8 - 2,0 kg/h

Afmetingen (LxHxD)

496 x 1073 x 579 mm

Nettogewicht

157 kg

Diameter rookkanaal (Ø)

80 mm A

Totale capaciteit reservoir

~20 kg / ~32 l

Elektrische absorptie (min-max)

26 - 43 W

TECHNOLOGIE



AFWERKINGEN

Bekleding in gelakt staal en top in majolica



Bordeaux

Wit

STANDAARDUITRUSTINGEN



DRAADLOZE BEDIENING

Controle met multifunctionele "handheld" draadloze afstandsbediening, met thermostaafunctie

KATIA 9

 Geventileerde **hermetische** pelletkachel

Evolution
Life

A+ | 9,0 kW-N | 258 m³ | 7★

flamme
VERTE

DTA
DOCUMENT
TECHNIQUE
APPLICATION

BlmSchV
15a B-VG
ECODESIGN

Download
technisch
informatieblad



SCAN ME

KENMERKEN



- Warmtewisselaar met buizenbundel
- Deur, vuurhaard en vuurpot in gietijzer
- Deur met dubbel glas
- Sonde in de verbrandingskamer
- Beheer omgevingstemperatuur met AUTOMATIC-functie
- Dometica-integratie met «Alexa»
- Easy Setup
- Easy Control



Gebogen keramisch glas



TECHNISCHE GEGEVENS

Nominaal vermogen (min-max)
3,4 - 9,0 kW-N

Rendement (min-max)
93,9 - 93,1 %

Uurverbruik (min-max)
0,8 - 2,0 kg/h

Afmetingen (LxHxD)
515 x 1082 x 572 mm

Nettogewicht
155 kg

Diameter rookkanaal (Ø)
80 mm A

Totale capaciteit reservoir
~20 kg / ~32 l

Elektrische absorptie (min-max)
26 - 43 W

TECHNOLOGIE



AFWERKINGEN

Bekleding in geëmailleerd staal



Wit

Brons

Taupe

STANDAARDUITRUSTINGEN



DRAADLOZE BEDIENING
Controle met multifunctionele "handheld" draadloze afstandsbediening, met thermostaatfunctie



CONSOLE MET GEÏNTEGREERDE WIFI
(App "Total Control 3.0")

KATIA 11

 Geventileerde **hermetische** pelletkachel

Evolution
Life

A+ | 11,0 kW-N | 315 m³ | 7★

flamme
VERTE

DTA
DOCUMENT
TECHNISCHE
BEPALINGEN

BlmSchV
15a B-VG
ECODESIGN

Download
technisch
informatieblad



SCAN ME

KENMERKEN



- Warmtewisselaar met buizenbundel
- Deur, vuurhaard en vuurpot in gietijzer
- Deur met dubbel glas
- Sonde in de verbrandingskamer
- Beheer omgevingstemperatuur met AUTOMATIC-functie
- Domotica-integratie met «Alexa»
- Easy Setup
- Easy Control



Gebogen keramisch glas



TECHNISCHE GEGEVENS

Nominaal vermogen (min-max)
3,4 - 11,0 kW-N

Rendement (min-max)
93,9 - 91,4 %

Uurverbruik (min-max)
0,8 - 2,5 kg/h

Afmetingen (LxHxD)
515 x 1082 x 572 mm

Nettogewicht
155 kg

Diameter rookkanaal (Ø)
80 mm A

Totale capaciteit reservoir
~20 kg / ~32 l

Elektrische absorptie (min-max)
26 - 45 W

TECHNOLOGIE



AFWERKINGEN

Bekleding in geëmailleerd staal



Wit

Brons

Taupe

STANDAARDUITRUSTINGEN



DRAADLOZE BEDIENING
Controle met multifunctionele "handheld" draadloze afstandsbediening, met thermostaafunctie



CONSOLE MET GEÏNTEGREERDE WIFI
(App "Total Control 3.0")

A+ | 11,0 kW-N | 315 m³ | 7★

flamme
VERTE

DTA
DOCUMENT
TECHNISCHE
DUPLICATIE

BImSchV

15a B-VG

ECODESIGN

Download
Technisch
informatieblad



SCAN ME

KENMERKEN

Keramische
ontsteking
voor snelle
inschakeling

Brushless
reductiemotor
voor de lading
van de pellets



Omgevingsventilatie
bovenkant met
aparte motor,
uitschakelbaar

Zelfreinigende
vuurpot met
brushless motor

- Mogelijkheid uitgang voor rookafvoer: achter
- Warmtewisselaar met buizenbundel
- Sonde in de verbrandingskamer
- Vuurdeur, vuurhaard en vuurpot in gietijzer
- Noodmodule
- Enkele deur met dubbel glas (beide keramiek)
- Verwijderbare aslade
- Ontkoppelbare handgreep met aparte behuizing



TECHNISCHE GEGEVENS

Nominaal Vermogen (min-max)
3,4 - 11,0 kW-N

Rendement (min-max)
93,9 - 91,4 %

Uurverbruik (min-max)
0,8 - 2,5 kg/h

Afmetingen (LxHxD)
480 x 1140 x 560 mm

Nettogewicht
173 kg

Diameter rookkanaal (Ø)
80 mm A

Totale capaciteit reservoir
~22 kg / ~35 l

Elektrische absorptie (min-max)
25 - 45 W

TECHNOLOGIE



AFWERKINGEN

Bekleding in geëmailleerd staal en majolica



Wit

Glanzend Taupe

STANDAARDUITRUSTINGEN



DRAADLOZE BEDIENING

Controle met multifunctionele "handheld" draadloze afstandsbediening, met thermostaafunctie

A+ | 12,0 kW-N | 344 m³ | 7★

flamme
VERTE

DTA
DOCUMENT
TECHNIQUE
APPLICATION

BlmSchV
15a B-VG
ECODESIGN

Download
technisch
informatieblad



SCAN ME

KENMERKEN



- Deur, vuurhaard en vuurpot in gietijzer
- Verwijderbare aslade
- Sonde in de verbrandingskamer
- FPC – Innovatief adaptief systeem voor de regeling en de constante handhaving in de tijd van de verbrandingslucht
- Domotica-integratie met «Alexa» (Amazon). Opmerking: Alleen in combinatie met optionele "Grijs etiket" WiFi-module en gebruik van Total Control 3.0 app. Service en "Alexa" (Amazon) randapparatuur niet inbegrepen.
- Easy Setup
- Easy Control



TECHNISCHE GEGEVENS

Nominaal vermogen (min-max)
3,6 - 12,0 kW-N

Rendement (min-max)
93,0 - 91,4 %

Uurverbruik (min-max)
0,8 - 2,7 kg/h

Afmetingen (LxHxD)
576 x 1174 x 642 mm

Nettogewicht
188 kg

Diameter rookkanaal (Ø)
80 mm A

Totale capaciteit reservoir
~29 kg / ~46 l

Elektrische absorptie (min-max)
45 - 58 W

TECHNOLOGIE



AFWERKINGEN

Bekleding in geëmailleerd staal



STANDAARDUITRUSTINGEN



AFSTANDBEDIENING
IR Touch afstandsbediening met achtergrondverlichting



BLACK LCD

A+ | 12,0 kW-N | 344 m³ | 7★

KENMERKEN



- Deur, vuurhaard en vuurpot in gietijzer
- Verwijderbare aslade
- Sonde in de verbrandingskamer
- FPC – Innovatief adaptief systeem voor de regeling en de constante handhaving in de tijd van de verbrandingslucht
- Domotica-integratie met «Alexa» (Amazon). Opmerking: Alleen in combinatie met optionele " Grijs etiket" WiFi-module en gebruik van Total Control 3.0 app. Service en "Alexa" (Amazon) randapparatuur niet inbegrepen.
- Easy Setup
- Easy Control

flamme
VERTE

DTA
DOCUMENT
TECHNIQUE
APPLICATION

BlmSchV

15a B-VG

ECODESIGN

Download
technisch
informatieblad



SCAN ME



TECHNISCHE GEGEVENS

Nominaal vermogen (min-max)
3,6 - 12,0 kW-N

Rendement (min-max)
93,0 - 91,4 %

Uurverbruik (min-max)
0,8 - 2,7 kg/h

Afmetingen (LxHxD)
576 x 1174 x 642 mm

Nettogewicht
201 kg

Diameter rookkanaal (Ø)
80 mm A

Totale capaciteit reservoir
~29 kg / ~46 l

Elektrische absorptie (min-max)
45 - 58 W

TECHNOLOGIE



AFWERKINGEN

Bekleding in geëmailleerd staal en majolica



Wit

Taupe

STANDAARDUITRUSTINGEN



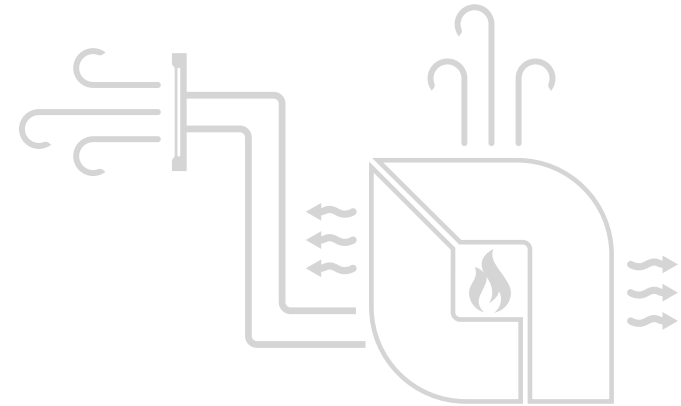
AFSTANDSBEDIENING
IR Touch afstandsbediening met achtergrondverlichting



BLACK LCD

GEKANALISEERDE
PELETKACHELS

Evolution
line



Het productengamma met een
of meer aparte motors voor de
kanalisatie met thermostaatansluiting

TOT 8 METER

PER KANALISERING



HERMETISCHE KACHEL

VEILIG: technologie en innovatie in dienst van je veiligheid



HOME CONTROL SOLUTION

INNOVATIEF: Altijd in contact met je kachel, ook wanneer je niet thuis bent

ANNALISA PLUS

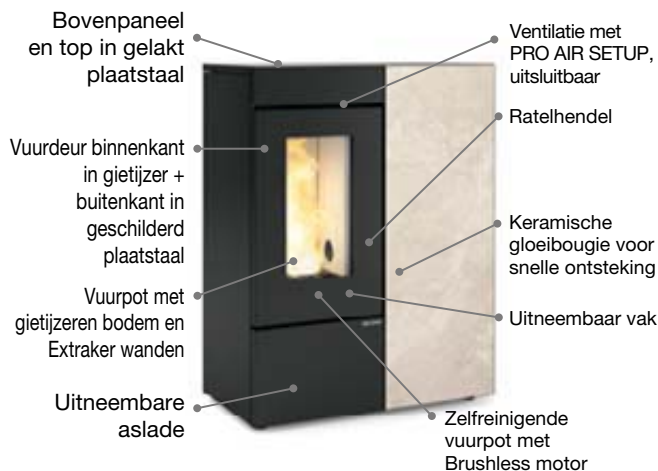
E Hermetische pelletkachel met dubbele kanalisering

Evolution
Life

New 2024

A+ | 12,0** kW-N | 344** m³ | 7★**

KENMERKEN



- FPC Plus-functie
 - AIR ZONE CONTROL met uitsluitbare kanalen
 - Automatische modus
 - Standaard wifi met "Total Control 3.0"-app
 - Easy Setup
 - Easy Control
 - Wekelijkse klokthermostaat
 - Hermetisch afgesloten kachel
 - Sonde in verbrandingskamer
 - 2 speciale motoren voor kanalen: max. lengte 8 meter, uitgangsvermogen minstens 1,3 kW (met vermogen P5)
 - Boven / achter / linkerzijde / rechterzijde kanaaluitgang.
- N.B. Mogelijkheid voor een links en een rechts kanaal of andere verschillende "gemengde" oplossingen



TOT 16 METER (8m voor twee uitgangen) KANALISERING



BlmSchV**

ECODESIGN**

Download technisch informatieblad



SCAN ME



TECHNISCHE GEGEVENS

Nominaal vermogen (min-max)

3,6 - 12,0 kW-N **

Rendement (min-max)

> 88% **

Uurverbruik (min-max)

2,7 kg/h **

Afmetingen (LxHxD)

900 x 1150 x 420 mm **

Nettogewicht

** kg

Diameter rookkanaal (Ø)

80 mm A/B/R. Kant **

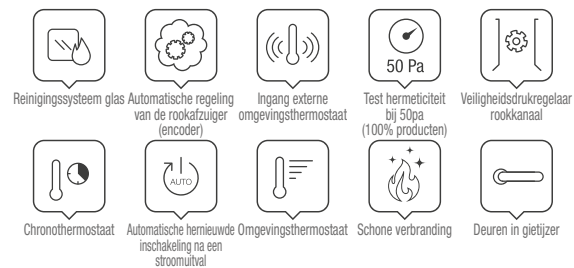
Totale capaciteit reservoir

~24 kg / ~38 l **

Elektrische absorptie (min-max)

** W

TECHNOLOGIE



AFWERKINGEN

Bekleding in geëmailleerd staal



Crystal

Gres Ostuni

STANDAARDUITRUSTINGEN



DRAADLOZE BIEDIJING

Controle met multifunctionele "handheld" draadloze afstandsbediening, met thermostaatfunctie



CONSOLE MET GEÏNTEGREERDE WIFI

(App "Total Control 3.0")

NORIS PLUS



Hermetische pelletkachel met dubbele kanalisering

Evolution
Life

A+ | 12,0 kW-N | 344 m³ | 7★

flamme
VERTE



BlmSchV
15a B-VG
ECODESIGN

Download
technisch
informatieblad



SCAN ME

KENMERKEN



- Deur, vuurhaard en vuurpot in gietijzer
- Verwijderbare aslade
- Brushless reductiemotor voor de lading van de pellets
- Sonde in de verbrandingskamer
- AIR ZONE CONTROL-functie voor kanalisering
- FPC – Innovatief adaptief systeem voor de regeling en de constante handhaving in de tijd van de verbrandingslucht
- Domotica-integratie met «Alexa» (Amazon). Opmerking: Alleen in combinatie met optionele " Grijs etiket" WiFi-module en gebruik van Total Control 3.0 app. Service en "Alexa" (Amazon) randapparatuur niet inbegrepen.
- Easy Setup
- Easy Control



TOT 16 METER (8m voor twee uitgangen) KANALISERING



TECHNISCHE GEGEVENS

Nominaal vermogen (min-max)
3,6 - 12,0 kW-N

Rendement (min-max)
93,4 - 91,8 %

Uurverbruik (min-max)
0,8 - 2,7 kg/h

Afmetingen (LxHxD)
576 x 1174 x 642 mm

Nettogewicht
195 kg

Diameter rookkanaal (Ø)
80 mm A

Totale capaciteit reservoir
~29 kg / ~46 l

Elektrische absorptie (min-max)
60 - 105 W

TECHNOLOGIE



AFWERKINGEN

Bekleding in geëmailleerd staal



Wit

Brons

Taupe Matt

STANDAARDUITRUSTINGEN



AFSTANDBEDIENING
IR Touch afstandsbediening met achtergrondverlichting



BLACK LCD

NORIS PLUS LUX

E Hermetische pelletkachel met dubbele kanalisering

Evolution
Life

A+ | 12,0 kW-N | 344 m³ | 7★

flamme
VERTE

DTA
DOCUMENT
TECHNISCHE
BEPALINGEN

BlmSchV

15a B-VG

ECODESIGN

Download
technisch
informatieblad



SCAN ME

KENMERKEN

Dubbele kanalisering met twee aparte motoren tot 8 meter, thermostaatbaar en uitsluitbaar + AIR ZONE CONTROL

Keramische bougie voor snelle inschakeling



Ventilatie en kanalisering met PRO AIR SET UP, beide uit te uitsluitbare

Zelfreinigende vuurpot met Brushless motor

- Deur, vuurhaard en vuurpot in gietijzer
- Verwijderbare aslade
- Brushless reductiemotor voor de lading van de pellets
- Sonde in de verbrandingskamer
- AIR ZONE CONTROL-functie voor kanalisering
- FPC – Innovatief adaptief systeem voor de regeling en de constante handhaving in de tijd van de verbrandingslucht
- Domotica-integratie met «Alexa» (Amazon). Opmerking: Alleen in combinatie met optionele " Grijs etiket" WiFi-module en gebruik van Total Control 3.0 app. Service en "Alexa" (Amazon) randapparatuur niet inbegrepen.
- Easy Setup
- Easy Control



TOT 16 METER (8m voor twee uitgangen) KANALISERING



TECHNISCHE GEGEVENS

Nominaal vermogen (min-max)
3,6 - 12,0 kW-N

Rendement (min-max)
93,4 - 91,8 %

Uurverbruik (min-max)
0,8 - 2,7 kg/h

Afmetingen (LxHxD)
576 x 1174 x 642 mm

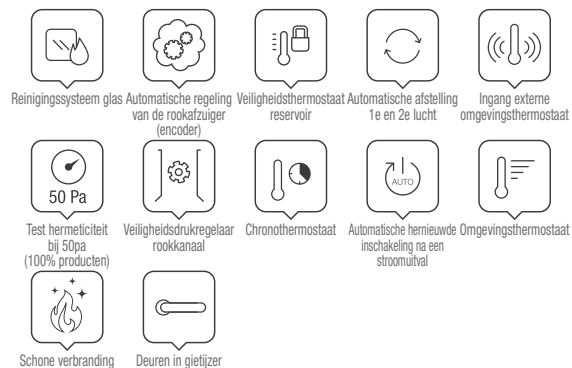
Nettogewicht
208 kg

Diameter rookkanaal (Ø)
80 mm A

Totale capaciteit reservoir
~29 kg / ~46 l

Elektrische absorptie (min-max)
60 - 105 W

TECHNOLOGIE



AFWERKINGEN

Bekleding in geëmailleerd staal en majolica



Wit

Taupe

STANDAARDUITRUSTINGEN



AFSTANDBEDIENING
IR Touch afstandsbediening met achtergrondverlichting



BLACK LCD

TERRY PLUS

E Hermetische pelletkachel met dubbele kanalisering

Evolution
Life

A+ | 12,1 kW-N | 347 m³ | 7★

flamme
VERTE

DTA
DOCUMENT
TECHNISCHE
DUPLICATIE

BImSchV

15a B-VG

ECODESIGN

Download
Technisch
informatieblad



SCAN ME

KENMERKEN

Keramische
ontsteking
voor snelle
inschakeling



Brushless
reductiemotor
voor de lading
van de pellets

Dubbele kanali-
sering met twee
aparte motoren
tot 8 meter, met
thermostaat-
aansluiting en
uitschakelbaar

Zelfreinigende
vuurpot met
brushless motor

- Mogelijkheid uitgang voor rookafvoer: achter
- Mogelijkheid van uitgang voor de kanalisering (Ø80 mm): achter
- Frontale omgevingsventilatie met aparte motor en comfortfunctie
- Vuurhaard verwijderbaar door bevoegde assistentie
- Vuurdeur, vuurhaard en vuurpot in gietijzer
- Handgreep met ergonomisch greep
- Sonde in de verbrandingskamer
- Warmtewisselaar met buizenbundel (handmatige reiniging)
- Noodmodule
- Verwijderbare aslade



TOT 16 METER ln(8m voor twee uitgangen) lnKANALISERING met 3 onafhankelijke ventilatoren die met 4 tijdschakelaars kunnen worden



TECHNISCHE GEGEVENS

Nominaal Vermogen (min-max)

3,5 - 12,1 kW-N

Rendement (min-max)

92,0 - 94,0 %

Uurverbruik (min-max)

0,8 - 2,7 kg/h

Afmetingen (LxHxD)

569 x 1151 x 598 mm

Nettogewicht

206 kg

Diameter rookkanaal (Ø)

80 mm A

Totale capaciteit reservoir

~29 kg / ~46 l

Elektrische absorptie (min-max)

50 - 96 W

TECHNOLOGIE



AFWERKINGEN

Bekleding in majolica



Bordeaux

Wit

Glanzend Taupe

STANDAARDUITRUSTINGEN



DRAADLOZE BEDIENING

Controle met multifunctionele "handheld" draadloze afstandsbediening, met thermostaafunctie



HERMETICITEIT

VEILIG: Hermetische verbrandingskamers en reservoir: **technologie** en innovatie in dienst van je veiligheid



ONTSTEKINGSSYSTEEM VAN DE LAATSTE GENERATIE

SNEL: Voor onmiddellijke warmte in je huis, altijd en hoe dan ook



UITSCHAKELBARE GEFORCEERDE VENTILATIE

Geruisloos: Stilte zonder aan efficiëntie in te leveren.



HOME CONTROL SOLUTION

INNOVATIEF: Altijd in contact met je kachel, ook wanneer je niet thuis bent



ZELFREINIGENDE VUURPOT

HANDIG: je kachel reinigt zichzelf

Keuzevrijheid en geavanceerde technologie komen samen in Margaret, de gecombineerde hout/pelletkachel die verwarmen opnieuw definieert: verbranding op maat en intelligent beheer tot kleinste details.



Evolution
life

H
Y
B
R
I
D
E
K
A
C
H
E
L
S



New 2024

A+ | 10,0** kW-N | 287** m³ | 7★**

KENMERKEN



- Hermetisch afgesloten kachel
- FPC Plus-functie
- "Total Control 3.0"-app met Alexa en functies voor hulp op afstand
- Eenvoudige installatie
- Easy Control
- Wekelijkse klokthermostaat
- Hermetisch afgesloten kachel (kamer en reservoir)
- Primair/secundair luchtbeheer via motorgestuurde klep met automatisch retour (bij stroomuitval)
- Pelletniveausensor
- Sonde in verbrandingskamer
- Keramische gloeibougje
- Microbediening op deur
- Drukschakelaars
- AIR ZONE CONTROL met uitsluitbare kanalen (indien optioneel gekocht)

BlmSchV **

flamme **
VERTE

ECODESIGN**

Download
Technisch
informatieblad



SCAN ME



TECHNISCHE GEGEVENS

Nominaal Vermogen (min-max)
4,1 - 10,0 kW-N **

Rendement (min-max)
> 88,0 % **

Uurverbruik (min-max)
0,9 - 2,4 kg/h ** (pellet)
2,4 kg/h ** (legna)

Afmetingen (LxHxD)
890 x 1157 x 625 mm **

Nettogewicht
** kg

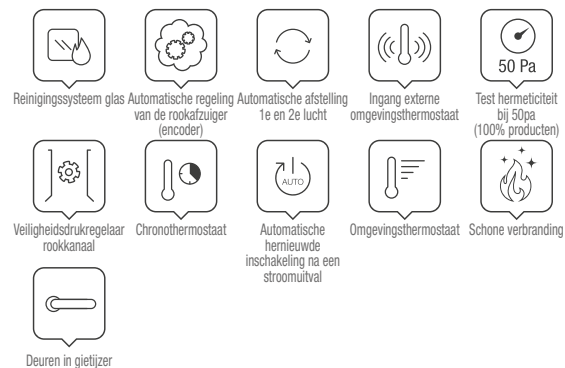
Diameter rookkanaal (Ø)
120 mm A/B **

Totale capaciteit reservoir
~30 kg / ~48 l**

Elektrische absorptie (min-max)
** W

Max lengte houtblok
33 cm **

TECHNOLOGIE



AFWERKINGEN

Bekleding van geverfd staal en Gres of natuursteen



STANDAARDUITRUSTINGEN



AFSTANDBEDIENING
IR Touch afstandsbediening met achtergrondverlichting

DISPLAY BLACK MASK
Black Mask Display met geïntegreerde wifi (App "Total Control 3.0")

OPTIE



KANALISATIEKIT MARGARET

** Provisorische gegevens in goedkeuringsfase

» **ONTSTEKINGSSYSTEEM VAN DE LAATSTE GENERATIE**

SNEL: Voor onmiddellijke warmte in je huis, altijd en hoe dan ook

» **UITSCHAKELBARE GEFORCEERDE VENTILATIE**

Geruisloos: Stilte zonder aan efficiëntie in te leveren.

» **PWM-POMP AUTOMATISCH GESTUURD DOOR DE ELEKTRONISCHE KAART**

Eenvoudig: Ga lekker zitten, de prestaties van je installatie regelen zichzelf

» **NIEUWE ELEKTRONICA VOOR AANSLUITING OP INSTALLATIE-UITBREIDINGSKAART**

FLEXIBEL: Maximum flexibiliteit van het comfortbeheer in de kamers

» **HOME CONTROL SOLUTION**

INNOVATIEF: Altijd in contact met je kachel, ook wanneer je niet thuis bent

» **ZELFREINIGENDE VUURPOT**

HANDIG: je kachel reinigt zichzelf

» **GEOPTIMALISEERDE VERBRANDING**

EFFICIËNT: Verkort de wachttijden voor de hernieuwde inschakeling en garandeert optimale verbranding

Geruisloos en kracht

verdelen de warmte


op snelle en gelijk

wijze in het hele huis.



Evolution
line

EFFICIENT
MOST
COMFORT
APPLET



A+ | 16,2 kW-N | 14,0 kW-H₂O | 465 m³ | 7★

flamme
VERTE

BImSchV

15a B-VG

ECODESIGN

Download
Technisch
informatieblad



SCAN ME

KENMERKEN



- Ontluchting
- Mogelijkheid uitgang voor rookafvoer: achter
- Ruim zicht op de vlam
- Druktransducer met weergave op display
- Verbrandingskamer in zeer dik staal
- Handgreep met ergonomisch greep
- Vuurdeur en vuurpot in gietijzer
- Sonde in de verbrandingskamer
- Warmtewisselaar met buizenbundel (handmatige reiniging)
- Thermische beveiligingen en waterdrukbeveiliging
- Expansievat
- Veiligheidsklep 3 bar
- Verwijderbare aslade



TECHNISCHE GEGEVENS

Nominaal Vermogen (min-max)

4,6 - 16,2 kW-N

Vermogen afgestaan aan het water (min-max)

3,6 - 14,0 kW-H₂O

Rendement (min-max)

90,6 - 90,9 %

Uurverbruik (min-max)

1,1 - 3,7 kg/h

Afmetingen (LxHxD)

576 x 1157 x 621 mm

Nettogewicht

210 kg

Diameter rookkanaal (Ø)

100 mm A

Totale capaciteit reservoir

~30 kg / ~48 l

Elektrische absorptie (min-max)

20 - 40 W

Bedrijfsdruk (bar)

3 bar

TECHNOLOGIE



AFWERKINGEN

Bekleding in gelakt staal



Ivoor



Bronz



Taupe

STANDAARDUITRUSTINGEN



AFSTANDSBEDIENING
IR Touch afstandsbediening met achtergrondverlichting



BLACK LCD

EVELYNE IDRO 2.0

 Geventileerde **hermetische** CV-pelletkachel, slim

Evolution
Life

A+ | 18,0 kW-N | 14,8 kW-H₂O | 517 m³ | 7★

flamme
VERTE

BlmSchV

15a B-VG

ECODESIGN

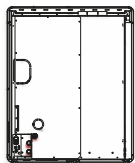
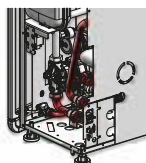
Download
technisch
informatieblad



SCAN ME

KENMERKEN

- Standaard Black Screen glas
- Zelfreinigende vuurpot met Brushless motor
- Keramische bougie voor snelle inschakeling
- Omgevingsventilatie bovenkant met aparte motor, uitsluitbaar
- Circulator met PWM-controle
- Geïntegreerde wifi (App "Total Control 3.0")



Hydraulische aansluitingen achteraan, toegankelijk vanaf de rechterkant.

- Ontluchting
- Mogelijkheid van uitgang voor de rookafvoer: achter, boven, rechter zijkant
- Beperkte diepte
- Druktransducer met weergave op display
- Verbrandingskamer in zeer dik staal
- Vuurdeur en vuurpot in gietijzer
- Sonde in de verbrandingskamer
- Dubbele deur: buitendeur met vlak gehard glas
- Warmtewisselaar met buizenbundel (handmatige reiniging)
- Noodmodule
- Thermische beveiligingen en waterdrukbeveiliging
- Expansievat
- Veiligheidsklep 3 bar
- Verwijderbare aslade



TECHNISCHE GEGEVENS

Nominaal vermogen (min-max)
5,3 - 18,0 kW-N

Vermogen afgestaan aan het water (min-max)
3,5 - 14,8 kW-H₂O

Rendement (min-max)
95,9 - 93,5 %

Uurverbruik (min-max)
1,1 - 4,0 kg/h

Afmetingen (LxHxD)
878 x 1098 x 412 mm

Nettogewicht
209 kg

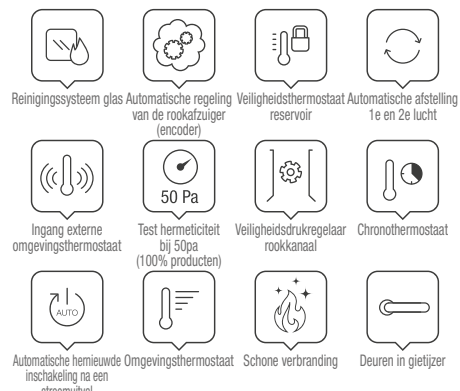
Diameter rookkanaal (Ø)
100 mm A/B/R. Kant

Totale capaciteit reservoir
~27 kg / ~43 l

Elektrische absorptie (min-max)
80 - 85 W

Bedrijfsdruk (bar)
3 bar

TECHNOLOGIE



AFWERKINGEN

Bekleding in majolica



Grijs



Wit



Taupe

STANDAARDUITRUSTINGEN



DRAADLOZE BEDIENING

Controle met multifunctionele "handheld" draadloze afstandsbediening, met thermostaatfunctie

CONSOLE MET GEÏNTEGREERDE WIFI

(App "Total Control 3.0")



ISIDORA IDRO H16

Geventileerde CV-pelletkachel

Evolution
Life

A+ | 18,7 kW-N | 16,0 kW-H₂O | 536 m³ | 7★

flamme
VERTE

BImSchV

15a B-VG


ECODESIGN

Download
Technisch
informatieblad



SCAN ME

KENMERKEN



- Ontluchting
- Omgevingsventilatie bovenkant met aparte motor, uitschakelbaar
- Mogelijkheid uitgang voor rookafvoer: achter op één lijn
- Druktransducer met weergave op display
- Verbrandingskamer in zeer dik staal
- Handgreep met ergonomisch greep
- Vuurdeur en vuurpot in gietijzer
- Hermetisch reservoir
- Sonde in de verbrandingskamer
- Warmtewisselaar met buizenbundel (handmatige reiniging)
- Thermische beveiligingen en waterdrukbeveiliging
- Ruim zicht op de vlam
- Expansievat
- Veiligheidsklep 3 bar
- Verwijderbare aslade



TECHNISCHE GEGEVENS

Nominaal Vermogen (min-max)

5,6 - 18,7 kW-N

Vermogen afgestaan aan het water (min-max)

4,3 - 16,0 kW-H₂O

Rendement (min-max)

91,5 - 92,4 %

Uurverbruik (min-max)

1,3 - 4,2 kg/h

Afmetingen (LxHxD)

596 x 1165 x 708 mm

Nettogewicht

227 kg

Diameter rookkanaal (Ø)

100 mm A

Totale capaciteit reservoir

~33 kg / ~53 l

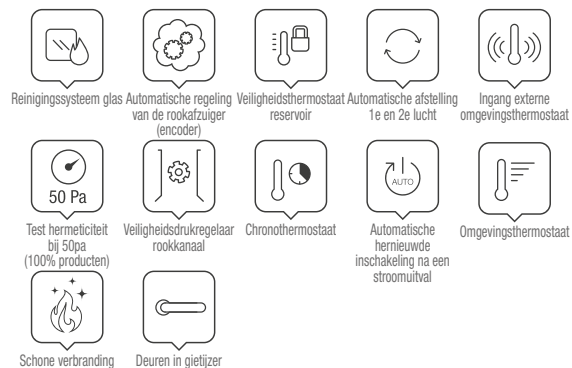
Elektrische absorptie (min-max)

60 - 85 W

Bedrijfsdruk (bar)

3 bar

TECHNOLOGIE



AFWERKINGEN

Bekleding in majolica en gelakte plaat



Bordeaux



Wit



Glanzend Taupe

STANDAARDUITRUSTINGEN



AFSTANDBEDIENING
IR Touch afstandsbediening met achtergrondverlichting



DISPLAY BLACK MASK
Black Mask Display met geïntegreerde wifi (App "Total Control 2.0")

ISIDORA IDRO H2O

Geventileerde CV-pelletkachel

Evolution
Life

A++ | 23,2 kW-N | 20,0 kW-H₂O | 665 m³ | 7★

flamme
VERTE

BImSchV

15a B-VG

ECODESIGN

Download
Technisch
informatieblad



SCAN ME

KENMERKEN



- Ontluchting
- Omgevingsventilatie bovenkant met aparte motor, uitschakelbaar
- Mogelijkheid uitgang voor rookafvoer: achter op één lijn
- Druktransducer met weergave op display
- Verbrandingskamer in zeer dik staal
- Handgreep met ergonomisch greep
- Vuurdeur en vuurpot in gietijzer
- Hermetisch reservoir
- Sonde in de verbrandingskamer
- Warmtewisselaar met buizenbundel (handmatige reiniging)
- Thermische beveiligingen en waterdrukbeveiliging
- Ruim zicht op de vlam
- Expansievat
- Veiligheidsklep 3 bar
- Verwijderbare aslade



TECHNISCHE GEGEVENS

Nominaal Vermogen (min-max)

6,9 - 23,2 kW-N

Vermogen afgestaan aan het water (min-max)

5,5 - 20,0 kW-H₂O

Rendement (min-max)

91,2 - 91,5 %

Uurverbruik (min-max)

1,6 - 5,3 kg/h

Afmetingen (LxHxD)

596 x 1243 x 708 mm

Nettogewicht

235 kg

Diameter rookkanaal (Ø)

100 mm A

Totale capaciteit reservoir

~38 kg / ~61 l

Elektrische absorptie (min-max)

65 - 85 W

Bedrijfsdruk (bar)

3 bar

TECHNOLOGIE



AFWERKINGEN

Bekleding in majolica en gelakte plaat



Ivoo

Bordeaux

STANDAARDUITRUSTINGEN



AFSTANDBEDIENING
IR Touch afstandsbediening met achtergrondverlichting



DISPLAY BLACK MASK
Black Mask Display met geïntegreerde wifi (App "Total Control 2.0")

ISIDORA IDRO H23 5.0

Geventileerde CV-pelletkachel

Evolution
Life

A+ | 27,6 kW-N | 23,0 kW-H₂O | 792 m³ | 7★

flamme
VERTE

BlmSchV

15a B-VG

ECODESIGN

Download
Technisch
informatieblad



SCAN ME

KENMERKEN



- Ontluchting
- Omgevingsventilatie bovenkant met aparte motor, uitsluitbaar
- Mogelijkheid uitgang voor rookafvoer: achter op één lijn
- Verbrandingskamer in zeer dik staal
- Vuurdeur en vuurpot in gietijzer
- Hermetisch reservoir
- Sonde in de verbrandingskamer
- Warmtewisselaar met buizenbundel (handmatige reiniging)
- Expansievat
- Veiligheidsklep 3 bar
- Verwijderbare aslade
- FPC – Innovatief adaptief systeem voor de regeling en de constante handhaving in de tijd van de verbrandingslucht
- FPC PLUS - naast het werk van de FPC maakt het de identificatie van abnormale situaties mogelijk door de generator in een veilige toestand te brengen.



TECHNISCHE GEGEVENS

Nominaal Vermogen (min-max)

7,7 - 27,6 kW-N

Vermogen afgestaan aan het water (min-max)

6,1 - 23,0 kW-H₂O

Rendement (min-max)

89,3 - 92,1%

Uurverbruik (min-max)

1,7 - 6,1 kg/h

Afmetingen (LxHxD)

596 x 1243 x 737 mm

Nettogewicht

235 kg

Diameter rookkanaal (Ø)

100 mm A

Totale capaciteit reservoir

~38 kg / ~61 l

Elektrische absorptie (min-max)

30 - 38 W

Bedrijfsdruk (bar)

3 bar

TECHNOLOGIE



AFWERKINGEN

Bekleding in majolica en gelakte plaat



Wit

Bordeaux

STANDAARDUITRUSTINGEN

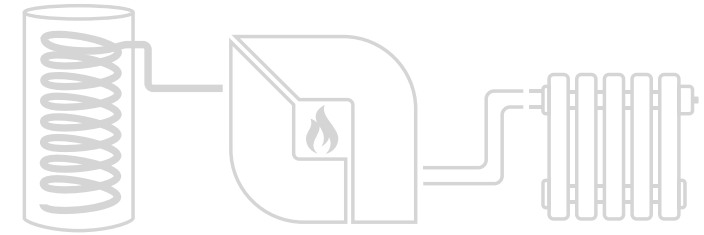


AFSTANDBEDIENING
IR Touch afstandsbediening met achtergrondverlichting



DISPLAY BLACK MASK
Black Mask Display met geïntegreerde wifi (App "Total Control 3.0")

Besparing, comfort
en technologie



» **ONTSTEKINGSSYSTEEM VAN DE LAATSTE GENERATIE**

SNEL: Voor onmiddellijke warmte in je huis, altijd en hoe dan ook



PWM-POMP AUTOMATISCH BEHEERD DOOR DE ELEKTRONISCHE KAART

Eenvoudig: Ga lekker zitten, de prestaties van je installatie regelen zichzelf



NIEUWE ELEKTRONICA VOOR AANSLUITING OP INSTALLATIE-UITBREIDINGSKAART

FLEXIBEL: Maximum flexibiliteit van het comfortbeheer in de kamers



HOME CONTROL SOLUTION

INNOVATIEF: Altijd in contact met je kachel, ook wanneer je niet thuis bent



ZELFREINIGENDE VUURPOT

HANDIG: je kachel reinigt zichzelf



GEOPTIMALISEERDE VERBRANDING

EFFICIËNT: Verkort de wachttijden voor de hernieuwde inschakeling en garandeert optimale verbranding

PR20

Pelletketel met asextractor

Evolution
Life

A+ | 20,0 kW-N | 20,0 kW-H₂O | 573 m³ | 7★

flamme
VERTE

BImSchV

15a B-VG


ECODESIGN

Download
Technisch
informatieblad



SCAN ME

KENMERKEN



- A** Hydraulische koppelingen bovenkant
- B** Mogelijkheid uitgang voor rookafvoer: achter, linker zijkant
 - Ontluchting
 - Niveausensor pellets
 - Verbrandingskamer in zeer dik staal
 - Sonde in de verbrandingskamer
 - Vuurdeur en vuurpot in gietijzer
 - Thermische beveiligingen en waterdrukbeveiliging
 - Warmtewisselaar met buizenbundel (automatische reiniging)
 - Reservoir frontaal laden
 - Expansievat
 - Wielen voor een gemakkelijker verplaatsing
 - Veiligheidsklep 3 bar
 - **Innovatief adaptief systeem voor de regeling en de constante handhaving in de tijd van de verbrandingslucht**
- C**



TECHNISCHE GEGEVENS

Nominaal Vermogen (min-max)

5,7 - 20,0 kW-N

Vermogen afgestaan aan het water (min-max)

5,7 - 20,0 kW-H₂O

Rendement (min-max)

88,4 - 92,4 %

Uurverbruik (min-max)

1,4 - 4,6 kg/h

Afmetingen (LxHxD)

822 x 1398 x 817 mm

Nettogewicht

310 kg

Diameter rookkanaal (Ø)

100 mm A/L.kant

Totale capaciteit reservoir

~75 kg / ~119 ℓ

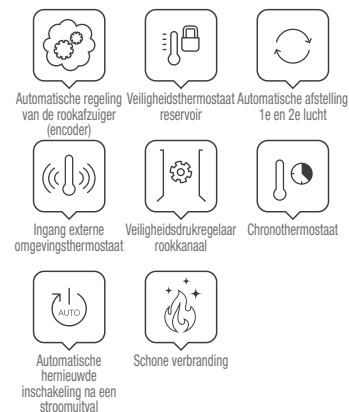
Elektrische absorptie (min-max)

60 - 65 W

Bedrijfsdruk (bar)

3 bar

TECHNOLOGIE



AFWERKINGEN

Bekleding in gelakt staal



Lichtgrijs / Donkergrijs

STANDAARDUITRUSTINGEN



DISPLAY BLACK MASK

Black Mask Display met geïntegreerde wifi (App "Total Control 2.0")



KIT INSTALLATIE-UITBREIDINGSKAART

OPTIE

Opslagtank pellets

Automatische pelletlaadset 330ℓ

Automatische pelletlaadset 660ℓ

Uitbreidingsmodule 180ℓ (Beschikbaar voor: Automatische pelletlaadset 660ℓ)

Uitbreidingsmodule 270ℓ (Beschikbaar voor: Automatische pelletlaadset 660ℓ)

PR30

Pelletketel met asextractor

Evolution
Life

A+ | 30,0 kW-N | 30,0 kW-H₂O | 860 m³ | 7★


flamme
VERTE

BImSchV

15a B-VG


ECODESIGN

Download
Technisch
informatieblad



SCAN ME

KENMERKEN



- A** Hydraulische koppelingen bovenkant
- B** Mogelijkheid uitgang voor rookafvoer: achter, linker zijkant
 - Ontluchting
 - Niveausensor pellets
 - Verbrandingskamer in zeer dik staal
 - Sonde in de verbrandingskamer
 - Vuurdeur en vuurpot in gietijzer
 - Thermische beveiligingen en waterdrukbeveiliging
 - Warmtewisselaar met buizenbundel (automatische reiniging)
 - Reservoir frontaal laden
 - Expansievat
 - Wielen voor een gemakkelijker verplaatsing
 - Veiligheidsklep 3 bar
 - **Innovatief adaptief systeem voor de regeling en de constante handhaving in de tijd van de verbrandingslucht**
- C** Asextractor



TECHNISCHE GEGEVENS

Nominaal Vermogen (min-max)
8,9 - 30,0 kW-N

Vermogen afgestaan aan het water (min-max)
8,9 - 30,0 kW-H₂O

Rendement (min-max)
92,7 - 92,4 %

Uurverbruik (min-max)
2,0 - 6,8 kg/h

Afmetingen (LxHxD)
892 x 1398 x 817 mm

Nettogewicht
325 kg

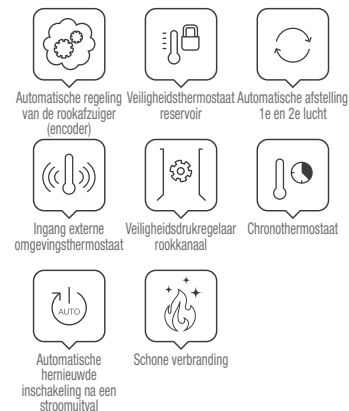
Diameter rookkanaal (Ø)
120 mm A/L.kant

Totale capaciteit reservoir
~75 kg / ~119 ℓ

Elektrische absorptie (min-max)
70 - 85 W

Bedrijfsdruk (bar)
3 bar

TECHNOLOGIE



AFWERKINGEN

Bekleding in gelakt staal



Lichtgrijs / Donkergrijs

STANDAARDUITRUSTINGEN



DISPLAY BLACK MASK

Black Mask Display met geïntegreerde wifi (App "Total Control 2.0")



KIT INSTALLATIE-UITBREIDINGSKAART

OPTIE

- Opslagtank pellets
- Automatische pelletlaadset 330ℓ
- Automatische pelletlaadset 660ℓ
- Uitbreidingsmodule 180ℓ (Beschikbaar voor: Automatische pelletlaadset 660ℓ)
- Uitbreidingsmodule 270ℓ (Beschikbaar voor: Automatische pelletlaadset 660ℓ)



Control Solution

Tecnologia, Comfort e Risparmio

Ontdek de innovatieve oplossingen om het comfort van uw huis dankzij uw pelletproduct zo goed mogelijk en met maximaal gemak te beheren.

ACCESSORY



KIT SYSTEEMUITBREIDINGSKAART

De systeemuitbreidingskaart optimaliseert de werking van het toestel door middel van passende systeemconfiguraties, met als gevolg een afname van het verbruik en garantie van een langere levensduur van het product.

Warmteaccumulatoren

Hout- of pelletketels

Opslagreservoir voor pellets



**ALTIJD IN CONTACT
MET UW KACHEL**



Total Control 3.0

ACCESSORY APP

REMOTE WIFI-MODULE GRIJS LABEL

Compatibel met modellen op de markt gebracht vanaf 2022



Total Control 2.0

ACCESSORY APP

REMOTE WIFI-MODULE ZWART LABEL

Compatibel met modellen op de markt gebracht vanaf 2018



Total Control

ACCESSORY APP

REMOTE WIFI-MODULE WIT LABEL

Compatibel met modellen op de markt gebracht tot 2017




Total Control 2.0

Display Black Mask

Nieuw display Black Mask met geïntegreerde wifi voor afstandsbediening met de speciale, nieuwe app "Total Control 2.0"



HOUTKACHELS



De kwaliteit en stevigheid van de materialen, de harmonie van de lijnen, de zorg bij de totstandkoming en de veiligheid bij het gebruik.

Met deze uitgangspunten ontstaan de houtproducten

«La Nordica-Extraflame».

HIGH PERFORMANCE HOUTKACHELS



HOGE RENDEMENTEN EN LAGE EMISSIES
VOOR EEN ONMISKENBARE STIJL



EMILIANA

A+



Bordeaux

kW-N	6,5
%	88,7
m³	186
kg/h	1,7
Dim. LxHxD	453x950x490
kg	140
Ø mm	120 B



Infinity Wit



EMILIANA - STEEL

A+



Antraciet Zwart

kW-N	6,5
%	88,7
m³	186
kg/h	1,7
Dim. LxHxD	453x950x490
kg	121
Ø mm	120 B



FEDORA

A+



Infinity Wit

kW-N	8,3
%	86,4
m³	238
kg/h	2,3
Dim. LxHxD	559x1035x547
kg	175
Ø mm	130 B



Bordeaux



HIGH PERFORMANCE HOUTKACHELS



FEDORA - STEEL

A+



kW-N	8,3
%	86,4
m ³	238
kg/h	2,3
Dim. LxHxD	559x1035x547
kg	150
Ø mm	130 B



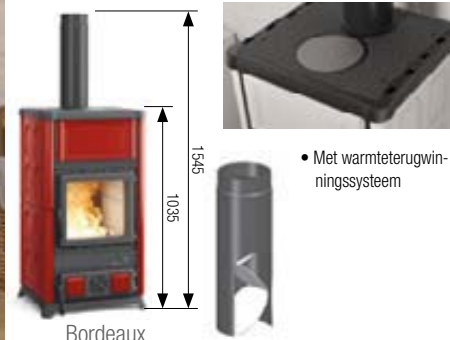
Antraciet Zwart

CONCITA 2.0

A+



kW-N	11,8
%	86,4
m ³	338
kg/h	3,2
Dim. LxHxD	559x1545x569
kg	185
Ø mm	150 B



Infinity Wit

Bordeaux

CONCITA 2.0 - STEEL

A+



kW-N	11,8
%	86,4
m ³	338
kg/h	3,2
Dim. LxHxD	559x1545x569
kg	157
Ø mm	150 B



Antraciet Zwart

GIETIJZEREN HOUTKACHELS



HOGE PRESTATIES VOOR EEN TIJDLOZE STIJL



N.B. Het geëmailleerde gietijzer heeft, indien het correct wordt gebruikt, een bijna ongelimiteerde levensduur en vereist minimaal onderhoud.

BRIGITTA GB

A+



kW-N	4,7
%	81,0
m ³	134
kg/h	1,4
Dim. LxHxD	404x640x397
kg	70
Ø mm	120 B



CANDY 4.0

A+



kW-N	6,2
%	85,1
m ³	177
kg/h	1,7
Dim. LxHxD	404x890x397
kg	85
Ø mm	120 B



GIULIETTA X 4.0

A+



kW-N	6,5
%	81,7
m ³	186
kg/h	1,9
Dim. LxHxD	487x706x430
kg	115
Ø mm	120 A/B



GIETIJZEREN HOUTKACHELS



ISETTA CON CERCHI EVO 4.0

A+



kW-N	7,3
%	83,6
m³	209
kg/h	2,0
Dim. LxHxD	660x760x590
kg	167
Ø mm	150 A/B

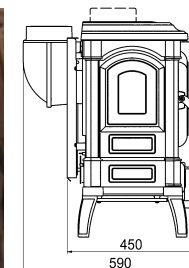


ISETTA EVO 4.0

A+



kW-N	7,3
%	83,6
m³	209
kg/h	2,0
Dim. LxHxD	660x706x590
kg	160
Ø mm	150 A/B



MARLENA

A+



kW-N	7,5
%	86,5
m³	215
kg/h	2,0
Dim. LxHxD	465x1060x475
kg	140
Ø mm	130 B

JENNIFER 2.0

A+



kW-N	7,7
%	81,8
m³	220
kg/h	2,2
Dim. LxHxD	702x870x478
kg	141
Ø mm	150 B



GIETIJZEREN HOUTKACHELS



ISOTTA FORNO EVO

A+



kW-N	9,7
%	87,7
m³	278
kg/h	2,6
Dim. LxHxD	795x1244x530
kg	300
Ø mm	150 B
Capaciteit oven	39 ℓ



ISOTTA CON CERCHI EVO

A+



kW-N	11,9
%	82,0
m³	338
kg/h	3,2
Dim. LxHxD	790x830x660
kg	216
Ø mm	150 A/B

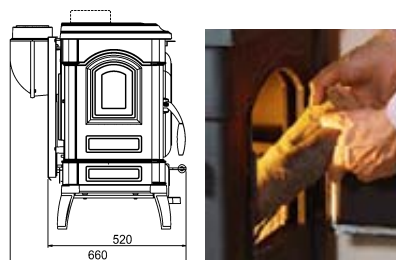


ISOTTA EVO

A+



kW-N	11,9
%	82,0
m³	338
kg/h	3,2
Dim. LxHxD	790x775x660
kg	205
Ø mm	150 A/B



EVERGREEN HOUTKACHELS



50 JAAR GESCHIEDENIS,
EEN ONMISKENBARE STIJL



SUPER JUNIOR

A



Zwart

kW-N	5,0
%	80,0
m³	143
kg/h	1,5
Dim. LxHxD	360x771x419
kg	64
Ø mm	120 mm B



Groen

TEA

A+



Wit

kW-N	6,6
%	82,0
m³	189
kg/h	1,8
Dim. LxHxD	414x832x419
kg	77
Ø mm	120 B



Antraciet Zwart

ASIA BII

A+



Vulcan

kW-N	6,0
%	81,3 %
m³	172
kg/h	1,7
Dim. LxHxD	438x930x470
kg	159
Ø mm	120 B



EVERGREEN HOUTKACHELS



GEMMA

A+



kW-N 6,0
% 82,2
m³ 172
kg/h 1,7
Dim. LxHxD 460x840x495
kg 85 - PT 98
Ø mm 120 B



Liberty
Bordeaux

Liberty
Panna

Natuurlijke
Steen (PT)

GEMMA FORNO 5.0

A+



kW-N 7,3
% 87,2
m³ 209
kg/h 1,9
Dim. LxHxD 460x1207x495
kg 125 - PT 140
Ø mm 120 B
Capaciteit oven 19 l



Elegance Bordeaux

Natuurlijke Steen (PT)

ESTER BII

A



kW-N 7,5
% 80,0
m³ 215
kg/h 2,2
Dim. LxHxD 540x950x478
kg 243
Ø mm 130 B



Vulcan

ESTER FORNO EVO

A+



kW-N 8,2
% 86,7
m³ 235
kg/h 2,2
Dim. LxHxD 540x1300x478
kg 317
Ø mm 130
Capaciteit oven 22 l



Vulcan

EVERGREEN HOUTKACHELS



ROSSELLA R1 BII

A



Natuurlijke Steen

kW-N	8,8
%	80,0
m³	252
kg/h	2,4
Dim. LxHxD	578x915x586
kg	155 - 170 PT
Ø mm	130 B



Liberty
Bordeaux

Liberty
Wit Infinity

Liberty
Panna

ROSSELLA PLUS FORNO EVO

A+



Liberty Panna

kW-N	9,1
%	86,0
m³	260
kg/h	2,4
Dim. LxHxD	559x1359x536
kg	195 - 219 PT
Ø mm	130 B
Capaciteit oven	37 ℓ

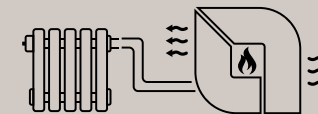


Liberty Bordeaux

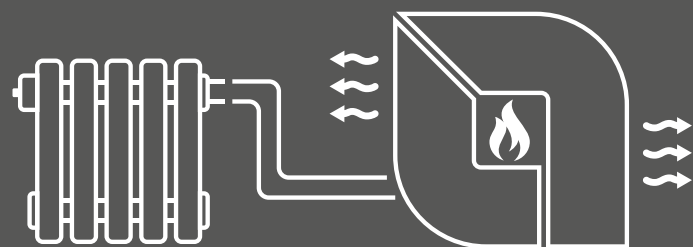
Natuurlijke Steen (PT)



CV-HOUTKACHELS



HET IS TIJD TE DENKEN AAN JE INSTALLATIE



TERMOROSSELLA PLUS EVO DSA 4.0

A+



Liberty Panna

kW-N	11,1
kW-H₂O	8,0
%	88,0
m³	318
kg/h	3,0
Dim. LxHxD	559x915x533
kg	162 - 175 PT
Ø mm	130 B



Liberty Bordeaux Natuurlijke Steen (PT)

TERMOROSSELLA PLUS FORNO DSA 4.0

A+



Liberty Bordeaux

kW-N	11,1
kW-H₂O	8,0
%	88,0
m³	318
kg/h	3,0
Dim. LxHxD	559x1359x533
kg	218 - 242 PT
Ø mm	130 B
Capaciteit oven	37 l



Liberty Panna Natuurlijke Steen (PT)

TERMOISOTTA DSA

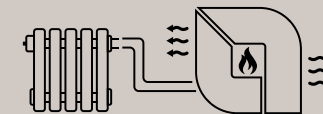
A



kW-N	15,0
kW-H₂O	8,5
%	78,4
m³	430
kg/h	4,4
Dim. LxHxD	760x775x520
kg	212
Ø mm	150 B



CV-HOUTKACHELS



LORIET S DSA

A+



Bordeaux

kW-N	16,8
kW-H₂O	10,5
%	88,0
m³	481
kg/h	4,3
Dim. LxHxD	570x1258x567
kg	203
Ø mm	130 B



Infinity Wit

NORMA SIDRO DSA

A



Bordeaux

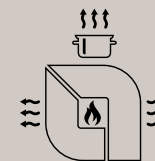
kW-N	19,5
kW-H₂O	14,9
%	78,6
m³	559
kg/h	5,8
Dim. LxHxD	720x1242x575
kg	249
Ø mm	160 B




Agaat Grijs



EVERGREEN HOUTFORNUIZEN



OP HOUT GEKOOKT IS HET LEKKERDER



FAMILY 4,5

A+



Antraciet Zwart

kW-N	7,5
%	81,0
m³	215
kg/h	2,2
Dim. LxHxD	964x853x642
kg	125
Ø mm	130 B
Capaciteit oven	41 ℓ



Wit

Cappuccino

SOVRANA EASYEVO 2.0

A+



Antraciet Zwart

kW-N	7,5
%	81,0
m³	215
kg/h	2,2
Dim. LxHxD	964x848x641
kg	140
Ø mm	130 A/B
Capaciteit oven	41 ℓ



Wit

Cappuccino

ROSETTA 5.0 - CERAMICA

A+



Liberty Panna

kW-N	7,9
%	86,9
m³	226
kg/h	2,1
Dim. LxHxD	885x843x572
kg	153
Ø mm	130 A/B
Capaciteit oven	28 ℓ



Liberty Bordeaux

EVERGREEN HOUTFORNUIZEN



ROSETTA 5.0 - PETRA

A+



kW-N 7,9
% 86,9
m³ 226
kg/h 2,1
Dim. LxHxD 885x843x572
kg 167
Ø mm 130 A/B
Capaciteit oven 28 ℓ

Natuurlijke Steen

ROSETTA 5.0 - MAIOLICA

A+



kW-N 7,9
% 86,9
m³ 226
kg/h 2,1
Dim. LxHxD 885x843x572
kg 169
Ø mm 130 A/B
Capaciteit oven 28 ℓ

Taupe



Bordeaux

ROSETTA SINISTRA 5.0

A+



kW-N 7,9
% 86,9
m³ 226
kg/h 2,1
Dim. LxHxD 885x843x572
kg 153
Ø mm 130 A/B
Capaciteit oven 28 ℓ

Liberty Bordeaux



Liberty Panna

ROSETTA SINISTRA 5.0 - PETRA

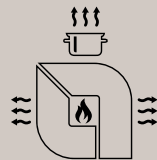
A+



kW-N 7,9
% 86,9
m³ 226
kg/h 2,1
Dim. LxHxD 885x843x572
kg 167
Ø mm 130 A/B
Capaciteit oven 28 ℓ

Natuurlijke Steen

EVERGREEN HOUTFORNUIZEN



ROSETTA SINISTRA 5.0 - STEEL

A+



Antraciet Zwart

kW-N	7,9
%	86,9
m³	226
kg/h	2,1
Dim. LxHxD	885x843x572
kg	139
Ø mm	130 A/B
Capaciteit oven	28 ℓ



Gespikkeld Wit

ROSA REVERSE 2.0

A+



Liberty Bordeaux

kW-N	8,2
%	86,5
m³	235
kg/h	2,3
Dim. LxHxD	1030x851x650
kg	183
Ø mm	150 A/B
Capaciteit oven	28 ℓ



Liberty Panna

ROSA SINISTRA REVERSE

A+



Liberty Panna

kW-N	8,2
%	86,5
m³	235
kg/h	2,3
Dim. LxHxD	1030x851x650
kg	183 - 200 PT
Ø mm	150 A/B
Capaciteit oven	28 ℓ



Liberty Bordeaux



Natuurlijke Steen (PT)

ROSA 5.0 - CERAMICA

A+




Liberty Panna

kW-N	8,8
%	85,4
m³	252
kg/h	2,5
Dim. LxHxD	1030x851x650
kg	183
Ø mm	150 A/B
Capaciteit oven	41 ℓ



Liberty Bordeaux

EVERGREEN HOUTFORNUIZEN



ROSA 5.0 - MAIOLICA

A+



Bordeaux

kW-N	8,8
%	85,4
m³	252
kg/h	2,5
Dim. LxHxD	1030x851x650
kg	204
Ø mm	150 A/B
Capaciteit oven	41 ℓ



Infinity Wit

Taupe

ROSA 5.0 - PETRA

A+



Natuurlijke Steen

kW-N	8,8
%	85,4
m³	252
kg/h	2,5
Dim. LxHxD	1030x851x650
kg	200 PT
Ø mm	150 A/B
Capaciteit oven	41 ℓ

ROSA 5.0 - STEEL

A+



Antraciet Zwart

kW-N	8,8
%	85,4
m³	252
kg/h	2,5
Dim. LxHxD	1030x851x650
kg	170
Ø mm	150 A/B
Capaciteit oven	41 ℓ



Gespikkeld Wit

SUPREMA 4.0

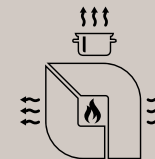
A+



Verglaasd Zwart

kW-N	9,0
%	87,7
m³	258
kg/h	2,4
Dim. LxHxD	974x860x660
kg	220
Ø mm	150 A/B
Capaciteit oven	78 ℓ

EVERGREEN HOUTFORNUIZEN



ROSA L 5.0 - STEEL

A+



kW-N	9,5
%	86,7
m³	272
kg/h	2,5
Dim. LxHxD	975x861x670
kg	192
Ø mm	150 A/B
Capaciteit oven	55 ℓ

Anthraciet Zwart

ROSA XXL 5.0 - STEEL

A+



kW-N	11,0
%	87,3
m³	315
kg/h	2,9
Dim. LxHxD	1074x861x669
kg	202
Ø mm	150 A/B
Capaciteit oven	78 ℓ

Anthraciet Zwart

ROSA XXL 5.0 - MAIOLICA

A+



kW-N	11,0
%	87,3
m³	315
kg/h	2,9
Dim. LxHxD	1074x861x669
kg	235
Ø mm	150 A/B
Capaciteit oven	78 ℓ

Infinity Wit



Bordeaux

ROSA XXL 5.0 - PETRA

A+



kW-N	11,0
%	87,3
m³	315
kg/h	2,9
Dim. LxHxD	1074x861x669
kg	275
Ø mm	150 A/B
Capaciteit oven	78 ℓ

Natuurlijke Steen

TUSSENBOUW-HOUTFORNUIZEN



OP HOUT GEKOOKT IS HET LEKKERDER



VICENZA EVO

A+



Inox

kW-N	6,0
%	86,0
m³	172
kg/h	1,7
Dim. LxHxD	600x850-910x600
kg	137
Ø mm	120 mm B/A/R. Kant/L. Kant
Capaciteit oven	25 ℓ
W	25 W



Antraciet Zwart

VERONA XXL

A+



Antraciet Zwart

kW-N	7,0
%	85,1
m³	200
kg/h	1,9
Dim. LxHxD	800x850-910x600
kg	175
Ø mm	150 mm B/A/R. Kant/L. Kant
Capaciteit oven	68 ℓ
W	25 W



Inox

VERONA XXL - MAIOLICA (FREE-STANDING)

A+



Infinity Wit

kW-N	7,0
%	85,1
m³	200
kg/h	1,9
Dim. LxHxD	800x910x600
kg	200
Ø mm	150 mm A/B
Capaciteit oven	68 ℓ
W	25 W



Bordeaux

TUSSENBOUW-HOUTFORNUIZEN



VERONA XXL - PETRA (FREE-STANDING)

A+



kW-N	7,0
%	85,1
m³	200
kg/h	1,9
Dim. LxHxD	800x910x600
kg	206
Ø mm	150 mm A/B
Capaciteit oven	68 ℓ
W	25 W

Natuurlijke Steen

VENEZIA

A+



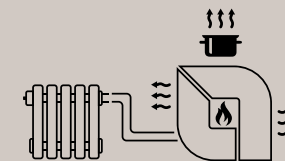
kW-N	8,3
%	86,9
m³	238
kg/h	2,2
Dim. LxHxD	900x850-910x600
kg	175
Ø mm	130 A/B/R. Kant
Capaciteit oven	44 ℓ
W	25 W

Inox




Antraciet Zwart

CV-HOUTFORNUIZEN



WARMTE, SMAAK EN ATMOSFEER:
ALLES IN EEN ENKEL PRODUCT



TERMOSOVRAANA DSA

A+



Antraciet Zwart

kW-N	13,5
kW-H₂O	9,0
%	81,2
m³	387
kg/h	3,9
Dim. LxHxD	964x889x640
kg	166
Ø mm	130 A/B
Capaciteit oven	41 ℓ



Wit

TERMOROSA DSA

A



Liberty Bordeaux

kW-N	15,5
kW-H₂O	9,0
%	79,9
m³	444
kg/h	4,5
Dim. LxHxD	1017x852x662
kg	211- 226 PT kg
Ø mm	150 A/B
Capaciteit oven	41 ℓ



Natuurlijke Steen (PT)

TERMOROSA XXL DSA

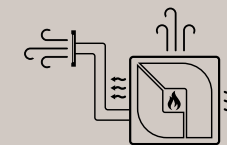
A+




Antraciet Zwart

kW-N	18,4
kW-H₂O	15,1
%	83
m³	527
kg/h	5,2
Dim. LxHxD	1074x861x690
kg	275 kg
Ø mm	160 A/B
Capaciteit oven	55 ℓ

INZET-HOUTKACHELS GIETIJZER / CRYSTAL / WIDE



DE IDEALE OPLOSSING VOOR UW HAARD



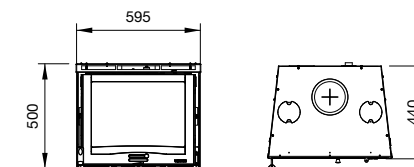
N.B.: Voor de correcte werking van het toestel moeten tijdens de montage twee ventilatieroosters van de juiste afmetingen aangebracht worden, een onder voor de inlaat en een boven voor de uitlaat, om de warmte in staat te stellen zich in de omgeving te verspreiden en voor de juiste koeling van het product te zorgen (zie de bij het product gevoegde handleiding).

INSERTO 60 4.0 - VENTILATO

A+



kW-N	6,5
%	80,8
m³	186
kg/h	1,9
Dim. LxHxD	595x500x440
kg	124
Ø mm	160 B
W	23

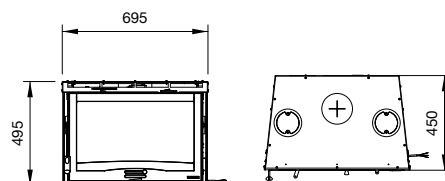


INSERTO 70 H49 4.0 - VENTILATO

A+



kW-N	6,7
%	82,0
m³	192
kg/h	1,9
Dim. LxHxD	695x495x450
kg	149
Ø mm	160 B
W	34

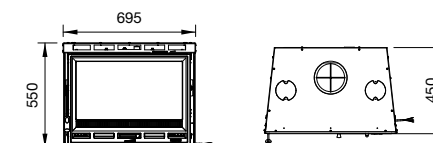


INSERTO 70 L 4.0 - VENTILATO

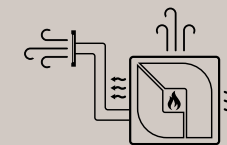
A



kW-N	7,8
%	79,1
m³	223
kg/h	2,3
Dim. LxHxD	695x550x450
kg	128
Ø mm	160 B
W	34



INZET-HOUTKACHELS GIETIJZER / CRYSTAL / WIDE

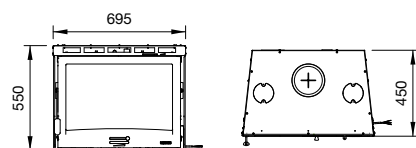


INSERTO 70 4.0 - VENTILATO

A



kW-N	7,8
%	79,1
m³	223
kg/h	2,3
Dim. LxHxD	695x550x450
kg	142
Ø mm	160 B
W	34

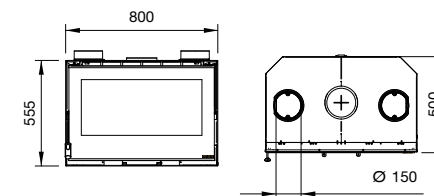


INSERTO 80 CRYSTAL EVO 2.0 - VENTILATO

A+



kW-N	7,4
%	83,9
m³	212
kg/h	2,1
Dim. LxHxD	800x555x500
kg	130
Ø mm	160 B
W	40

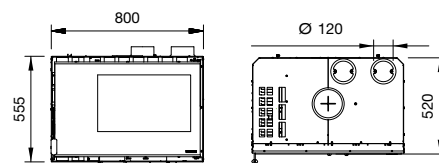


INSERTO 80 HIGH PRESSURE

A+



kW-N	7,9
%	82,4
m³	226
kg/h	2,3
Dim. LxHxD	800x555x520
kg	128
Ø mm	160 B
W	50

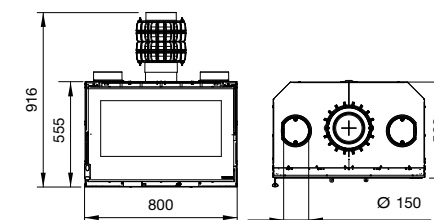


INSERTO 80 PRS CRYSTAL - VENTILATO

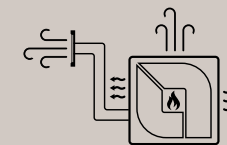
A+



kW-N	8,3
%	87,4
m³	237
kg/h	2,2
Dim. LxHxD	800x916x500
kg	150
Ø mm	160 B
W	40



INZET-HOUTKACHELS GIETIJZER / CRYSTAL / WIDE

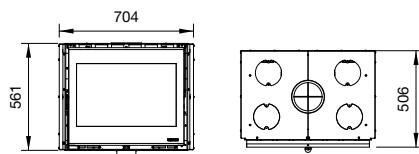


INSERTO 70 WIDE

A+



kW-N	7,5
%	80,7
m³	215
kg/h	2,2
Dim. LxHxD	704x561x506
kg	140
Ø mm	160 B

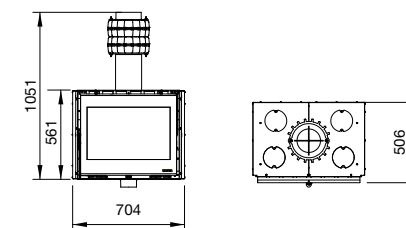


INSERTO 70 PRS WIDE

A+



kW-N	8,1
%	86,1
m³	232
kg/h	2,2
Dim. LxHxD	704x1051x506
kg	158
Ø mm	160 B

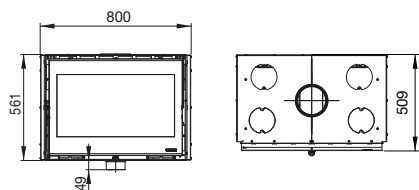


INSERTO 80 WIDE 2.0

A+



kW-N	8,0
%	82,1
m³	229
kg/h	2,3
Dim. LxHxD	800x561x509
kg	150
Ø mm	160 B

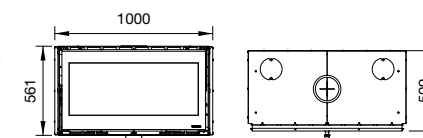


INSERTO 100 WIDE

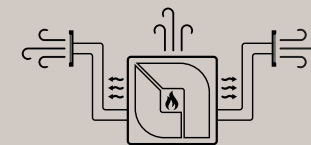
A+




kW-N	8,1
%	81,0
m³	232
kg/h	2,3
Dim. LxHxD	1000x561x509
kg	178
Ø mm	160 B



MONOBLOKKEN



DE IDEALE OPLOSSING
VOOR UW HAARD

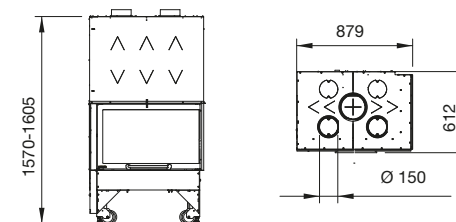


MONOBLOCCO 800 ANGOLO DX

A+



kW-N	10,0
%	80,9
m³	287
kg/h	2,9
Dim. LxHxD	879x1570-1605x612
kg	271
Ø mm	200 B

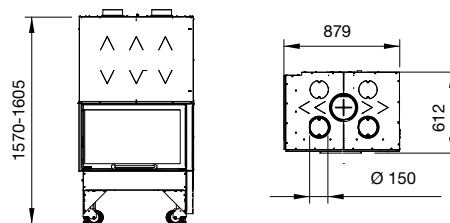


MONOBLOCCO 800 ANGOLO SX

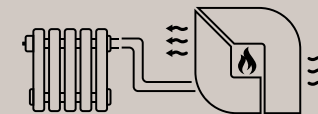
A+



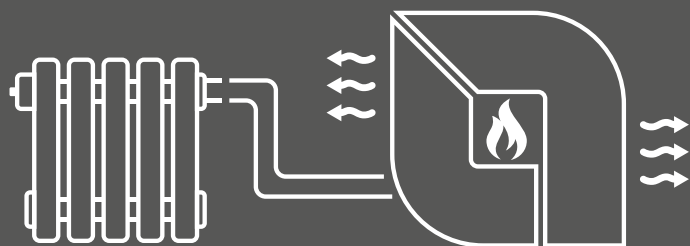
kW-N	10,0
%	80,9
m³	287
kg/h	2,9
Dim. LxHxD	879x1570-1605x612
kg	271
Ø mm	200 B



CV-HAARDEN OP HOUT



DE IDEALE OPLOSSING
VOOR UW HAARD

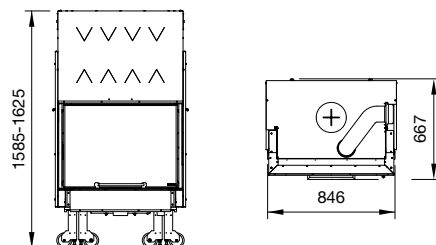


TERMOCAMINO WF PLUS DSA

A+



kW-N	20,5
kW-H₂O	11,3
%	85,5
m³	587
kg/h	5,4
Dim. LxHxD	846x1585-1625x667
kg	334
Ø mm	200 B





PRESTIGE

Line

PERFECTE SYMBIOSE

VAN DESIGN

EN WARMTE

A+ | 7,5 kW-N | 215 m³ | 7★

KENMERKEN

Mogelijkheid om lucht van buitenaf op te nemen en rechtstreeks in de regelschuiven van de kachel te voeren

Ruim zicht vuur

Primaire en secundaire lucht regelbaar met één enkele regelschuif voor beter beheer verbranding

Verwijderbare aslade

Naverbrandingssysteem voor lage emissies

Gebogen keramisch glas

Ergonomische handgreep

Structuur volledig in geëmailleerd gietijzer

TECHNISCHE GEGEVENS

Nominaal vermogen
7,5 kW-N

Rendement
86,5 %

Uurverbruik
2,0 kg/h

Afmetingen (LxHxD)
528x1127x490 mm

Nettogewicht
170 kg

Diameter rookkanaal (Ø)
130 mm B

Afmetingen vuuropening (LxH)
270 x 375 mm

Afmetingen vuurhaard (LxHxD)
295 x 420 x 310 mm

Max lengte houtblok
30 cm

TECHNOLOGIE



Vuurhaard in Nordiker



Naverbranding



Deuren in gietijzer



Reinigingssysteem glas



Rechtstreekse externe luchtinlaat (BBC)

flamme
VERTE

BImSchV

15a B-VG

ECODESIGN

Download
Technisch
informatieblad



SCAN ME



AFWERKINGEN

Bekleding in majolica



Bordeaux



Wit Infinity

Vuurhaard in gietijzer en Nordiker

LIÙ - PIETRA

Houtkachel

PRESTIGE

Line

A+ | 7,5 kW-N | 215 m³ | 7★

flamme
VERTE

BImSchV

15a B-VG

ECODESIGN

Download
Technisch
informatieblad



SCAN ME

KENMERKEN



TECHNISCHE GEGEVENS

Nominaal vermogen

7,5 kW-N

Rendement

86,5 %

Uurverbruik

2,0 kg/h

Afmetingen (LxHxD)

528 X 1107 X 508 mm

Nettogewicht

201 kg

Diameter rookkanaal (Ø)

130 mm B

Afmetingen vuuropening (LxH)

270 x 375 mm

Afmetingen vuurhaard (LxHxD)

295 x 429 x 310 mm

Max lengte houtblok

30 cm

TECHNOLOGIE



Vuurhaard in Nordiker



Naverbranding



Deuren in gietijzer



Reinigingssysteem glas



Rechtstreekse externe luchtinlaat (BBC)

AFWERKINGEN

Bekleding in natuursteen uit één blok



Natuursteen



Vuurhaard in gietijzer en Nordiker

TAHITI

Houtkachel in geëmailleerd gietijzer

PRESTIGE

Line

A+ | 7,7 kW-N | 220 m³ | 7★

flamme
VERTE

BImSchV

15a B-VG

ECODESIGN

Download
Technisch
informatieblad



SCAN ME

KENMERKEN



TECHNISCHE GEGEVENS

Nominaal vermogen

7,7 kW-N

Rendement

81,8 %

Uurverbruik

2,2 kg/h

Afmetingen (LxHxD)

746 x 894 x 483 mm

Nettogewicht

150 kg

Diameter rookkanaal (Ø)

150 mm B

Afmetingen vuuropening (LxH)

532 x 212 mm

Afmetingen vuurhaard (LxHxD)

585 x 290 x 255 mm

Max lengte houtblok

50 cm

TECHNOLOGIE



Vuurhaard in Nordiker



Naverbranding



Deuren in gietijzer



Reinigingssysteem glas



Rechtstreekse externe luchtinlaat (BBC)

AFWERKINGEN

Bekleding volledig in geëmailleerd gietijzer



Antraciet zwart



Frontale en laterale laaddeur

TAHITI EPS

Houtkachel met warmteterugwinningssysteem

PRESTIGE

Line

A+ | 8,0 kW-N | 229 m³ | 7★

KENMERKEN



TECHNISCHE GEGEVENS

Nominaal vermogen
8,0 kW-N

Renderment
87,6 %

Uurverbruik
2,2 kg/h

Afmetingen (LxHxD)
746 x 1373 x 483 mm

Nettogewicht
154 kg

Diameter rookkanaal (Ø)
150 mm B

Afmetingen vuuropening (LxH)
532 x 212 mm

Afmetingen vuurhaard (LxHxD)
585 x 290 x 255 mm

Max lengte houtblok
50 cm

TECHNOLOGIE



flamme
VERTE

BImSchV

15a B-VG

ECODESIGN

Download
Technisch
informatieblad



SCAN ME

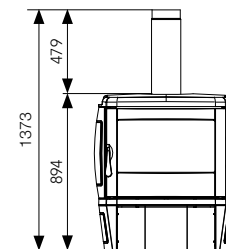


AFWERKINGEN

Bekleding volledig in geëmailleerd gietijzer



Antraciet zwart



TAHITI



EPS-systeem

Model met warmteterugwinningssysteem



Frontale en laterale laaddeur

DANTE

Houtkachel met warmteterugwinningssysteem

PRESTIGE

Line

A+ | 8,8 kW-N | 252 m³ | 7★

flamme
VERTE

BimSchV

15a B-VG

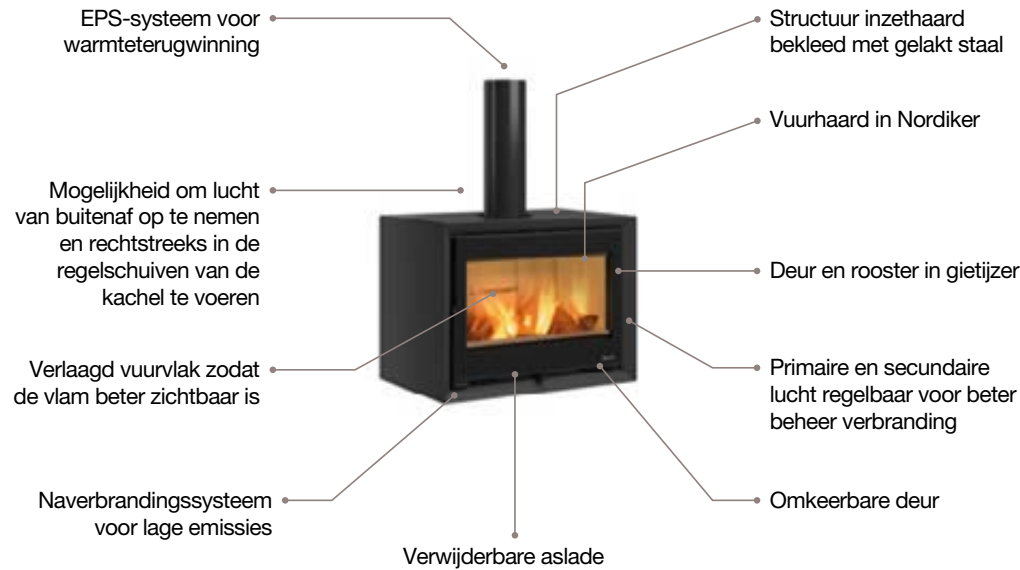
ECODESIGN

Download
Technisch
informatieblad



SCAN ME

KENMERKEN



TECHNISCHE GEGEVENS

Nominaal vermogen

8,8 kW-N

Rendement

85,5 %

Uurverbruik

2,4 kg/h

Afmetingen (LxHxD)

822 x 1055 x 550 mm

Nettogewicht

158 kg

Diameter rookkanaal (Ø)

160 mm B

Afmetingen vuuropening (LxH)

626 x 278 mm

Afmetingen vuurhaard (LxHxD)

652 x 295 x 350 mm

Max lengte houtblok

30 cm

TECHNOLOGIE



Vuurhaard in Nordiker



Naverbranding



Deuren in gietijzer



Reinigingssysteem glas



Rechtstreekse externe
luchtinlaat (BBC)

AFWERKINGEN

Bekleding in gelakt staal - Matzwart

DANTE MET BANKJE (optioneel element)
Combinatievoorbeelden



**Afmetingen met bankje
(LxHxD)**

1490 x 1525 x 540 mm

STANDAARDUITRUSTINGEN



EPS-systeem

Model met warmteterugwinningssysteem

OPTIE



Bankje Matzwart

LxHxD 1490x470x540 mm
53,5 Kg

DANTE CON PORTALEGNA

Houtkachel met warmteterugwinningssysteem

PRESTIGE

Line

A+ | 8,8 kW-N | 252 m³ | 7★

flamme
VERTE

BimSchV

15a B-VG

ECODESIGN

Download
Technisch
informatieblad



SCAN ME

KENMERKEN



TECHNISCHE GEGEVENS

Nominaal vermogen
8,8 kW-N

Rendement
85,5 %

Uurverbruik
2,4 kg/h

Afmetingen (LxHxD)
822 x 1480 x 553 mm

Nettogewicht
183 kg

Diameter rookkanaal (Ø)
160 mm B

Afmetingen vuuropening (LxH)
626 x 278 mm

Afmetingen vuurhaard (LxHxD)
652 x 295 x 350 mm

Max lengte houtblok
30 cm

TECHNOLOGIE



Vuurhaard in Nordiker



Naverbranding



Deuren in gietijzer



Reinigingssysteem glas



Rechtstreekse externe luchtinlaat (BBC)

AFWERKINGEN

Bekleding in gelakt staal - Matzwart

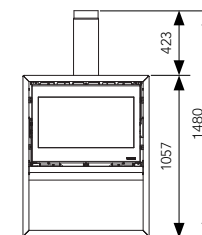


STANDAARDUITRUSTINGEN



EPS-systeem

Model met warmteterugwinningssysteem



NOVA FORNO

Houtkachel met oven

PRESTIGE

Line

A+ | 11,8 kW-N | 338 m³ | 7★

flamme
VERTE

BImSchV

15a B-VG

ECODESIGN

Download
technisch
informatieblad



SCAN ME

KENMERKEN



TECHNISCHE GEGEVENS

Nominaal vermogen (min-max)
11,8 kW-N

Rendement
86,4 %

Uurverbruik
3,2 kg/h

Afmetingen (LxHxD)
559 x 1496 x 569 mm

Nettogewicht
256 kg

Diameter rookkanaal (Ø)
150 mm B

Afmetingen vuuropening (LxH)
315 x 285 mm

Afmetingen vuurhaard (LxHxD)
357 x 450 x 362 mm

Afmetingen oven (LxHxD)
330 x 300 x 370 mm

Max lengte houtblok
30 cm

TECHNOLOGIE



AFWERKINGEN

Bekleding in majolica



Matwit

Bordeaux

STANDAARDUITRUSTINGEN



GEËMAILLEERDE OVENBAKPLAAT (1 st)

VERCHROOMD OVENROOSTER (1 st)



NOVA FORNO - STEEL

Houtkachel met oven

PRESTIGE

Line

A+ | 11,8 kW-N | 338 m³ | 7★

flamme
VERTE

BlmSchV

15a B-VG

ECODESIGN

Download
technisch
informatieblad



SCAN ME

KENMERKEN



TECHNISCHE GEGEVENS

Nominaal vermogen (min-max)
11,8 kW-N

Rendement
86,4 %

Uurverbruik
3,2 kg/h

Afmetingen (LxHxD)
559 x 1496 x 569 mm

Nettogewicht
217 kg

Diameter rookkanaal (Ø)
150 mm B

Afmetingen vuuropening (LxH)
315 x 285 mm

Afmetingen vuurhaard (LxHxD)
357 x 450 x 362 mm

Afmetingen oven (LxHxD)
330 x 300 x 370 mm

Max lengte houtblok
30 cm

TECHNOLOGIE



Vuurhaard in Nordiker



Naverbranding



Deuren in gietijzer



Reinigingssysteem glas



Externe luchtinlaat (ASC)

AFWERKINGEN

Bekleding in staal



Antraciet zwart

STANDAARDUITRUSTINGEN



GEËMAILLEERDE OVENBAKPLAAT (1 st)



VERCHROOMD OVENROOSTER (1 st)

A+ | 8,7 kW-N | 249 m³ | 7★

KENMERKEN



TECHNISCHE GEGEVENS

Nominaal vermogen
8,7 kW-N

Rendement
89,1 %

Uurverbruik
2,3 kg/h

Afmetingen (LxHxD)
1050 x 865 x 670 mm
(zonder spijzenverwarmer)

Nettogewicht
217 kg
(zonder spijzenverwarmer)

Diameter rookkanaal (Ø)
150 mm A/B

Afmetingen vuuropening (LxH)
240 x 185 mm

Afmetingen vuurhaard (LxHxD)
270 x 287 x 455 mm

Afmetingen oven (LxHxD)
436 x 418 x 430 mm

Max lengte houtblok
30 cm

TECHNOLOGIE



Vuurhaard in Nordiker



Naverbranding



Deuren in gietijzer



Reinigingssysteem glas



Rechtstreekse externe luchtinlaat (BBC)

flamme
VERTE

BImSchV

15a B-VG

ECODESIGN

Download
Technisch
informatieblad



SCAN ME



AFWERKINGEN

Bekleding in geëmailleerd staal en majolica



Bordeaux



Wit Infinity

STANDAARDUITRUSTINGEN



GEËMAILLEERDE OVENBAKPLAAT (1ST)



VERCHROOMD OVENROOSTER (1ST)

OPTIE



SPIJZENVERWARMER

Bordeaux - Wit Infinity
Afmetingen (LxHxD) 987x710x370mm
Opgelet: buis niet inbegrepen

GARDENIA 5.0

Houtfornuis

PRESTIGE

Line

New 2024

A+ | 9,5 kW-N | 272 m³ | 7★

flamme
VERTE


BImSchV

15a B-VG

ECODESIGN

Download
technisch
informatieblad

SCAN ME



KENMERKEN



TECHNISCHE GEGEVENS

Nominaal vermogen

9,5 kW-N

Rendement

86,7 %

Uurverbruik

2,5 kg/h

Afmetingen (LxHxD)

950 x 864 x 704 mm

Nettogewicht

192 kg - 212 Kg PT

Diameter rookkanaal (Ø)

150 mm A/B

Afmetingen vuuropening (LxH)

225 x 210 mm

Afmetingen vuurhaard (LxHxD)

296 x 306 x 460 mm

Afmetingen oven (LxHxD)

307 x 418 x 430 mm

Max lengte houtblok

30 cm

TECHNOLOGIE



Naverbranding



Deuren in gietijzer



Reinigingssysteem glas



Externe luchtinlaat
(ASC)

AFWERKINGEN

Bekleding van staal of natuursteen



Antraciet zwart

Natuursteen

STANDAARDUITRUSTINGEN



GEËMAILLEERDE OVENBAKPLAAT (1ST)

VERCHROOMD OVENROOSTER (1ST)

ALASKA

Houtfornuis

PRESTIGE

Line

A+ | 12,0 kW-N | 344 m³ | 7★

flamme
VERTE

BImSchV

15a B-VG

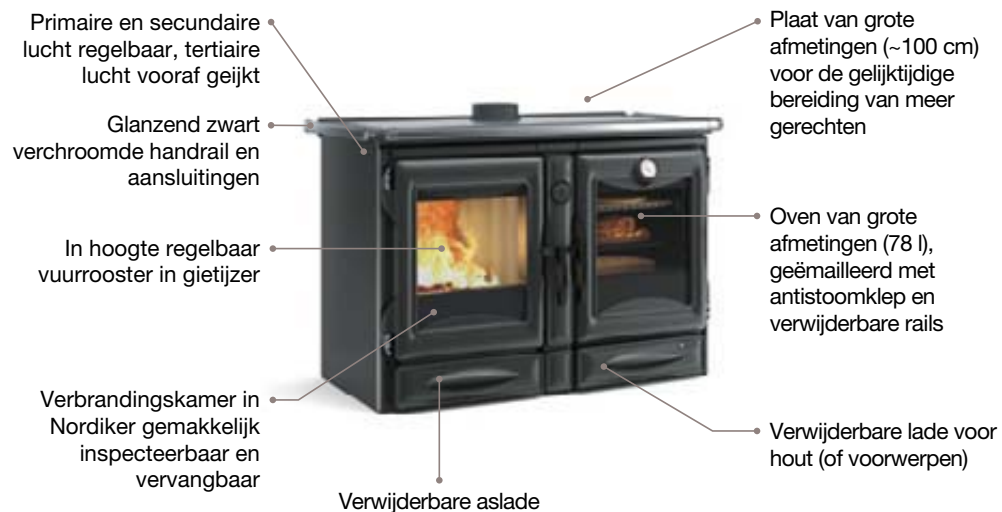
ECODESIGN

Download
technisch
informatieblad



SCAN ME

KENMERKEN



TECHNISCHE GEGEVENS

Nominaal vermogen
12,0 kW-N

Rendement
88,6 %

Uurverbruik
3,2 kg/h

Afmetingen (LxHxD)
1307 x 860 x 705 mm

Nettogewicht
350 kg

Diameter rookkanaal (Ø)
150 mm A/B

Afmetingen vuuropening (LxH)
405 x 278 mm

Afmetingen vuurhaard (LxHxD)
400 x 340 x 460 mm

Afmetingen oven (LxHxD)
434 x 418 x 430 mm

Max lengte houtblok
30 cm

TECHNOLOGIE



Vuurhaard in Nordiker



Naverbranding



Deuren in gietijzer



Reinigingssysteem glas



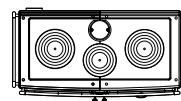
Rechthoekige externe
luchtinlaat (BBC)

AFWERKINGEN

Bekleding in gietijzer en geëmailleerd staal



Verglaasd zwart



Plaat met drie cirkels

STANDAARDUITRUSTINGEN



GEËMAILLEERDE OVENBAKPLAAT (1 st)



ROESTVRIJSTALEN ROOSTER (1 st)



VERCHROOMD OVENROOSTER (1 st)

OPTIE



VERCHROOMDE HANDRAIL EN AANSLUITINGEN

New 2024

A+ | **16,0** kW-N** | **9,0** kW-H₂O** | **430** m³** | **7★****

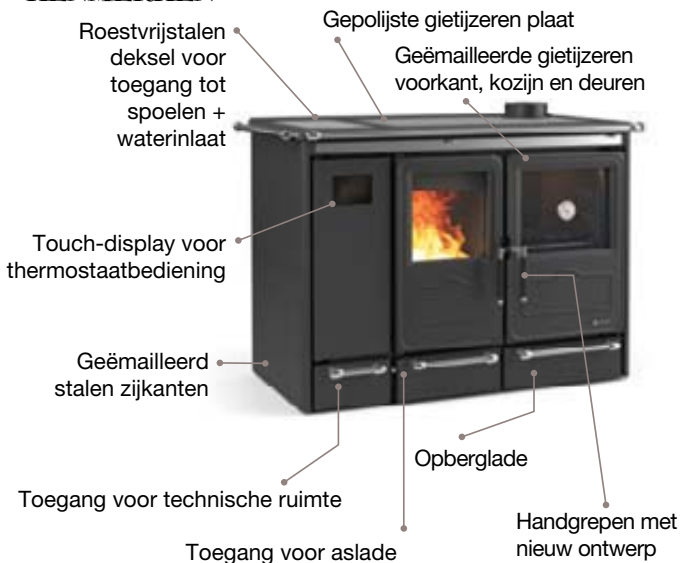
flamme **
VERTE
BImSchV**
15a B-VG**
ECODESIGN**

Download
technisch
informatieblad



SCAN ME

KENMERKEN



STANDAARD HYDRAULISCHE UITRUSTING

- Spiraal verwarmingscircuit
- Spiraal sanitair circuit
- Bedieningseenheid:
 - Antivriesfunctie
 - Antiblokkeerfunctie pomp
- Elektronische circulatiepomp met laag verbruik voor primair circuit
- Terugslagklep
- Jolly voor automatische ontluchting
- Sanitaire stromingsschakelaar
- Niveauschakelaar
- Opofferingsanode in magnesium
- Temperatuursonde primair circuit
- Kraan vullen/afvoeren



TECHNISCHE GEGEVENS

Nominaal vermogen 16,0 kW-N **	Diameter rookkanaal (Ø) 150 mm A/B/R. Kant **
Vermogen afgestaan aan het water (min-max) 9,0 H ₂ O **	Afmetingen vuuropening (LxH) ** x ** mm
Rendement > 85,0 % **	Afmetingen vuurhaard (LxHxD) ** x ** x ** mm
Uurverbruik 4,1 kg/h **	Afmetingen oven (LxHxD) ** x ** x ** mm
Afmetingen (LxHxD) 1251 x 861 x 725 mm	Max lengte houtblok ** cm
Nettogewicht ** kg	Bedrijfsdruk (bar) ** bar

TECHNOLOGIE



AFWERKINGEN

Gietijzeren en geëmailleerde stalen bekleding



STANDAARDUITRUSTINGEN

- GEËMAILLEERDE OVENBAKPLAAT (1ST)**
- BEWEGBARE ROOSTERLIFTKIT (1x)**
- VERCHROOMD OVENROOSTER (1ST)**

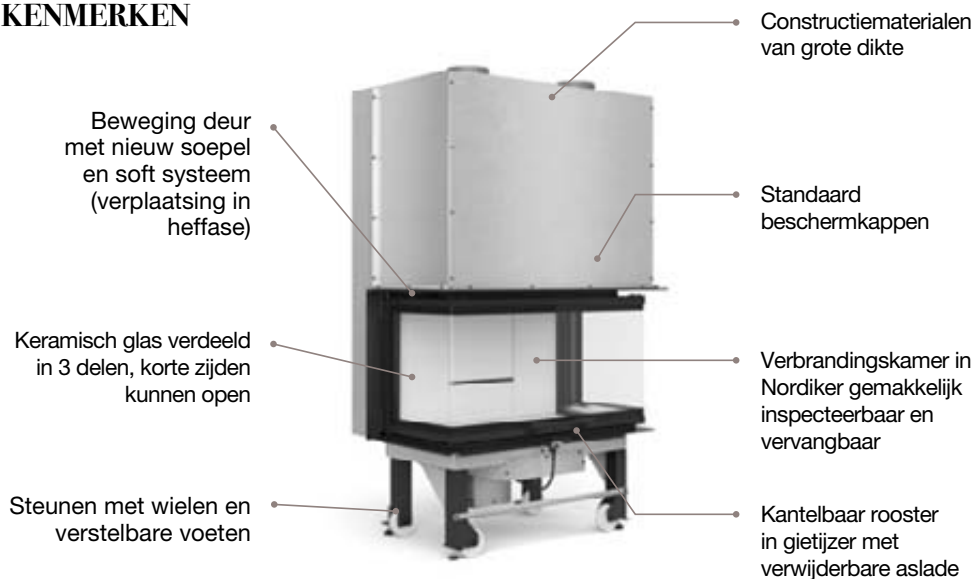
MONOBLOCCO 3LC

Hout-monoblok voor haarden

PRESTIGE
Line

A+ | 12 kW-N | 344 m³ | 7★

KENMERKEN



TECHNISCHE GEGEVENS

Nominaal vermogen
12,0 kW-N

Rendement
82,0 %

Uurverbruik
3,5 kg/h

Afmetingen (LxHxD)
1034 x 1642-1685 x 655 mm

Nettogewicht
320 kg

Diameter rookkanaal (Ø)
200 mm

Afmetingen vuuropening (LxH)
830 x 350 mm

Afmetingen vuurhaard (LxHxD)
690 x 480 x 320 mm

Max lengte houtblok
50 cm

TECHNOLOGIE



flamme
VERTE

BlmSchV
15a B-VG
ECODESIGN

Download
technisch
informatieblad



SCAN ME



AFWERKINGEN



OPTIE



Kit "Wind Air"

Warmteverspreider Shade

Warmteverspreider Wave

MONOBLOCCO 90PA 2.0

Hout-monoblok voor haarden

PRESTIGE
Line

A+ | 13,2 kW-N | 378 m³ | 7★

flamme
VERTE

BlmSchV
15a B-VG
ECODESIGN

Download
technisch
informatieblad



SCAN ME

KENMERKEN



TECHNISCHE GEGEVENS

Nominaal vermogen
13,2 kW-N

Rendement
85,3 %

Uurverbruik
3,7 kg/h

Afmetingen (LxHxD)
1105 x 1590-1630 x 650 mm

Nettogewicht
320 kg

Diameter rookkanaal (Ø)
180 mm

Afmetingen vuuropening (LxH)
830 x 350 mm

Afmetingen vuurhaard (LxHxD)
815 x 480 x 325 mm

Max lengte houtblok
50 cm

TECHNOLOGIE



Vuurhaard in Nordiker



Naverbranding



Reinigingssysteem glas



Rechtstreekse externe
luchtinlaat (BBC)



AFWERKINGEN



OPTIE



Kit omlijsting Inox



Kit "Wind Air"



Warmteverspreider Shade



Warmteverspreider Wave

Evolution
LINE

DE TOP VAN DE PRODUCTIE

VAN DE GROEP LA NORDICA-EXTRAFLAME VOOR
DE GESPECIALISEERDE VERKOPERS.

DESIGN, TECHNOLOGIE

EN PRESTATIES.



LARISSA

Houtkachel met automatische verbrandingsluchtregeling

Evolution
Life

New 2024

A+ | 8,0** kW-N | 230** m³ | 7★**

KENMERKEN



TECHNISCHE GEGEVENS

Nominaal vermogen
8,0 kW-N **

Rendement
> 85,0 % **

Uurverbruik
kg/h **

Afmetingen (LxHxD)
628 x 1226 x 527 mm **

Nettogewicht
kg **

Diameter rookkanaal (Ø)
130 mm A/B

Afmetingen vuuropening (LxH)
** x ** mm **

Afmetingen vuurhaard (LxHxD)
** x ** x ** mm **

Max lengte houtblok
** cm **

EENVOUD EN BESPARING

Het elektronische systeem regelt de toevoer van verbrandingslucht om de verschillende werkingsfasen van de kachel te optimaliseren:

- **Ontsteking** = Helpt de ontsteking van de vlam te versnellen door meer primaire lucht toe te voeren
- **Verbranding** = Maakt het mogelijk de verbrandingslucht in balans te houden en tegelijkertijd efficiëntie te optimaliseren: dus minder verbruik en uitstoot
- **«Eco»-modus** = Vermindert de verbrandingsluchtregisters op een berekende manier om de warmte van de sintels zo lang mogelijk te behouden; dit vergemakkelijkt ook het aansteken van nieuwe houtblokken in geval van herlading

LARISSA: een eenvoudig te gebruiken houtkachel die ook nog eens bespaart op verbruik.

TECHNOLOGIE



Vuurhaard in Nordiker



Naverbranding



Deuren in gietijzer



Reinigingssysteem glas



Rechthoekige externe luchtinlaat (BBC)

flamme **
VERTE

ECODESIGN**

BlmSchV**

15a B-VG**

Download
technisch
informatieblad
SCAN ME



AFWERKINGEN

Geëmailleerde gietijzeren bekleding en gelakte stalen zijkanalen



Antraciet zwart



OPTIE



AANRAAKTOETS MET LED
(beheer + info over product-status)



GEÏNTEGREERDE NAVEL WIFI-MODULE
(App 'Total Control 3.0')

OPTIONAL



DRAADLOZE BEDIENING
Controle met multifunctionele "handheld" draadloze afstandsbediening, met thermostaatfunctie



Reinigingssysteem glas

Een systeem dat aan de hand van een specifiek traject van verwarmde lucht op doeltreffende wijze vermijdt dat deeltjes zich op het glas van de vuurdeur afzetten.



Verwijderbare vuurpot voor een gemakkelijke reiniging

Het constructiesysteem van de vuurpot maakt een gemakkelijke verwijdering mogelijk voor een snelle en volledige reiniging.



Automatische regeling van de rookafzuiger (encoder)

Houdt het toerental van de rookmotor constant om een correcte verbranding van het product te garanderen.



Vuurhaard in Nordiker

Voor de uitvoering van de vuurvaste wanden van de vuurhaard gebruikt La Nordica-Extrafame een bijzonder materiaal dat Nordiker wordt genoemd.



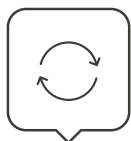
Naverbranding

Dankzij een systeem met secundaire/tertiaire lucht, kan met het systeem ontwikkeld door La Nordica-Extrafame een naverbranding worden uitgevoerd, waardoor de emissies drastisch kan worden verminderd.



Veiligheidsthermostaat reservoir

Garandeert altijd een hoge veiligheidsstandaard en voorkomt oververhitting van het product in geval van storing.




Automatische afstelling 1e en 2e lucht

Elektronisch afgewogen primaire en secundaire lucht voor een optimale verbranding en warmte-efficiëntie.



Ingang externe omgevingsthermostaat

Het product is verbonden met temperatuurregelsystemen in de woning (thermostaten of contacten), zodat in alle vertrekken de gewenste temperatuur wordt verkregen.



Deuren in gietijzer

De deuren van de producten vervaardigd in hoogwaardig gietijzer zijn onveranderlijk in de tijd en garanderen een constante afdichting.



Automatische veiligheidsinrichting

Een veiligheidssysteem voor de plotsse daling van de temperatuur van het water volgens de geldende normen. Optionele DSA-klep.



Test hermetische afsluiting bij 50 Pa (100% producten)

Alle hermetische producten, of de producten die ook slechts "hermetisch gesloten" onderdelen hebben (zoals het reservoir), worden aan het einde van de productielijn getest op hoge druk om de veiligheid en de optimale prestaties te garanderen.



Veiligheidsdrukregelaar rookkanaal

Controleert de correcte rookafvoer en blokkeert indien nodig de lading van de pellets om problemen met de generator te voorkomen.



Chronothermostaat

Klokthermostaat met temperatuurregeling verdeeld in vier tijdvakken per dag, voor een optimaal beheer van de ruimtes.



Reinigingssysteem glas

Een systeem dat aan de hand van een specifiek traject van verwarmde lucht op doeltreffende wijze vermijdt dat deeltjes zich op het glas van de vuurdeur afzetten.



Rechtstreekse externe luchtinlaat (BBC)

Luchtinlaatsysteem dat verse lucht voor de verbranding van buitenaf opneemt en die rechtstreeks in de regelschuiven van de verbrandingslucht van het apparaat voert.



Automatische hernieuwde inschakeling na een stroomuitval

Het toestel schakelt na een stroomuitval automatisch weer in nadat het de voorziene controlecyclus heeft verricht.



Omgevingsthermostaat

De aanwezigheid van de omgevingssonde optimaliseert het comfort en zorgt voor een aanzienlijke beperking van het verbruik.



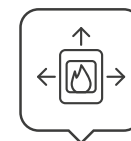
Schone verbranding

Verhoogt de efficiëntie van de verbranding en de levensduur van de onderdelen die aan slijtage onderhevig zijn en vermindert tegelijkertijd het gewone onderhoud van de vuurpot.



Externe luchtinlaat (ASC)

Het is een speciaal verbindingssysteem dat het mogelijk maakt buitenlucht op te nemen en die in de voorverwarmde omgeving te voeren.



Stralingssysteem (PRS)

Systeem voor warmtewisseling met zeer hoge efficiëntie voor afgifte van de warmte aan de omgeving.

LIJST FUNCTIES PELLETPRODUCTEN

EASY SETUP

De functie *Easy Setup* stelt de gebruiker in staat de kachel uiterst gemakkelijk te kalibreren om hem in staat te stellen zo goed mogelijk te werken met het merendeel van de pellets dat in de handel verkrijgbaar is. Het maakt het mogelijk optimale prestaties te verkrijgen in termen van warmteproductie voor ieder type pellet.

EASY CONTROL

Om te kunnen werken moet de kachel opgenomen zijn in een installatie die het gebruik van een rookkanaal en externe luchtinlaat voorziet. De installaties zijn niet allemaal hetzelfde omdat ze de fysieke kenmerken volgen van het gebouw waarin ze gebruikt worden: ook de werkomstandigheden van de kachel kunnen dus aanzienlijk variëren, afhankelijk van de installatie zelf. De Easy Control-functie stelt de kachel in staat om ook in moeilijke situaties in optimale omstandigheden te werken, door ongewenste effecten te reduceren, zoals bijvoorbeeld het optreden van condens en een slechte verbranding, bovendien kan het bijdragen om de ruit van de kachel schoner te houden.

FLOW PERFORMANCE CONTROL (FPC)

Het FPC-systeem houdt de toevoer van de verbrandingslucht altijd constant zodat de kenmerken van de verbranding constant blijven. Op deze wijze wordt maximale efficiëntie van de kachel verkregen, ook als de omstandigheden van de installatie (kachel+rookkanaal) veranderen.

AUTOMATIC

De kachel slaagt erin om op nauwkeurige en continue wijze het vermogen te regelen dat gegenereerd wordt om de door de gebruiker ingestelde temperatuur te bereiken en constant te houden. Dit wordt vertaald in beter thermisch en akoestisch comfort en een afname van het verbruik.

AIR ZONE CONTROL (AZC)

De Air Zone Control-functie is exclusief voor de producten met aparte motor voor de kanalisering. De AZC-functie garandeert de kanalisering de maximale warmteproductie wanneer het vertrek waarin de kachel geplaatst is de ingestelde temperatuur bereikt heeft. Op deze wijze wordt dus maximaal comfort in de gekanaliseerde zone verkregen, door gelijktijdig het verbruik aanzienlijk te verlagen wanneer het hoofdvertrek op temperatuur is.

PRO AIR SETUP

Nieuwe instelling voor de toewijzingen van de ventilatoren. Stelt de gebruiker in staat te kiezen uit 4 verschillende modi voor de omgevingsventilatie:
Off = Ventilator uitgeschakeld. N.B. Modus alleen mogelijk voor de modellen waarin deze afstelling voorzien is.
Quiet = Gereduceerde snelheid ventilator voor afname geluid (ten aanzien van Regular).
Regular = Fabrieksconfiguratie.
Boost = Verhoogde snelheid ventilator ten aanzien van Regular om het debiet van de ventilatielucht te maximaliseren.

INTEGRAZIONE DOMOTICA "ALEXA"

De kachel kan met deze plus beheerd worden via de spraakassistent "Alexa" (Amazon). De handeling vereist connectiviteit met internet + de nieuwe App Total Control 3.0. : het product moet dus de "Grijze" module hebben of moet de functie geïntegreerd hebben in de voor de App 3.0 gereedgemaakte kaart/display.

WETEN TE KIEZEN

Aan het milieu denken, ook aan dat van uw huis

Wanneer we besluiten tot de aankoop van een houtfornuis, een haard, een ketel of een hout- of pelletkachel, moet een bewuste keuze gemaakt worden op grond van een reeks elementen. La Nordica- Extraflame wilt u met dit instrument de hulp bieden die in staat is u tegemoet te komen bij iedere noodzakelijke aankoop.

1 Rookkanaal

Dit is een fundamenteel element voor de verwijdering van de rookgassen en moet vervaardigd zijn met materialen die geschikt zijn voor hoge temperaturen, zo mogelijk een ronde vorm hebben, met een minimumhoogte zonder bochten van 4 meter.

2 Verbindingskanaal voor de rookgassen

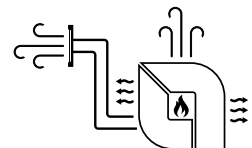
Om de haard of de kachel aan te sluiten op het rookgaskanaal moet het verbindingskanaal een zo kort mogelijk traject hebben, met heel weinig horizontale delen en moet dezelfde diameter hebben als de diameter van de aansluitkraag op de schoorsteen.

3 Luchtinlaatopeningen

Controleer de aanwezigheid van een inlaatopening voor de buitenlucht, met geschikte afmetingen om een volledige en efficiënte verbranding te garanderen, dit is een voorwaarde die nodig is voor de installatie van een kachel of haard.

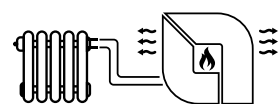
4 Schoorsteenpot

Geplaatst op de bovenkant van de schoorsteen, moet de doorsnede van de ingang gelijk zijn aan die van de schoorsteen, de doorsnede van de uitgang moet het dubbele zijn van de diameter van het rookgaskanaal om te garanderen dat verbrandingsresten verwijderd worden en bescherming te bieden tegen de weersomstandigheden (bijv. wind) of onbekende voorwerpen.



5 De kanalisatie

Het is belangrijk om altijd de kanaliseerbare maximumafstanden van het geïnstalleerde product te beoordelen.



6 CV-producten

De keuze van het te installeren CV-product moet gemaakt worden volgens specifieke, individuele eisen met een minutieuze beoordeling van het algehele warmtevermogen dat nodig is voor de verwarmingsinstallatie en de plaats waar die geïnstalleerd moet worden.



7 Verwarmbare m³

Het gegeven is indicatief. Voor een correcte maatvoering van de generator dient men zich te wenden tot een bevoegde technicus/constructeur. Het is noodzakelijk het algehele volume te bepalen dat verwarmd moet worden, de isolatieklasse van de constructie, de blootstelling aan de zon

en de klimaatzone waartoe men behoort, voor de optimale keuze van de te installeren haard of kachel. Alleen op die manier is het mogelijk te kwantificeren hoeveel warmte nodig is voor de verwarming van de omgeving.

Nominaal vermogen kW	Verwarmbare m³
5 - 8	150 - 200 circa
8 - 12	200 - 300 circa
12 - 20	300 - 500 circa

Met betrekking tot de behoefte van 30 Kcal/h x m³

INDEX PELLETPRODUCTEN

Pag. nr.	Beschrijving artikel	DM186	CT 2.0 (Bonuscoëfficiënt)	Flamme Verte	DTA	BlmSchV	15a B-VG	Ecodesign
3	AMIKA	★★★★	1,5	7★	✓	✓	✓	✓
6	ANNABELLA AD EVO	★★★★	1,5	7★		✓	✓	✓
11	COMFORT IDRO L80	★★★★	1,5	7★		✓	✓	✓
10	COMFORT P70 AIR	★★★★	1,5	7★		✓	✓	✓
10	COMFORT P70 AIR H49	★★★★	1,5	7★		✓	✓	✓
11	COMFORT P70 AIR PLUS	★★★★	1,5	7★		✓	✓	✓
11	COMFORT P85	★★★★	1,5	7★		✓	✓	✓
11	COMFORT P85 PLUS	★★★★	1,5	7★		✓	✓	✓
9	COSTANZA IDRO	★★★★	1,5	7★		✓	✓	✓
4	DAHIANA VFS	★★★★	1,5	7★		✓	✓	✓
6	DAHIANA PLUS VFS	★★★★	1,5	7★		✓	✓	✓
10	DIADEMA IDRO EVO	★★★★	1,5	7★		✓	✓	✓
2	GIUSY EVO 2.0	★★★★	1,5	7★		✓	✓	✓
5	GIUSY PLUS EVO 2.0	★★★★	1,5	7★		✓	✓	✓
9	ISIDE IDRO H15	★★★★	1,5	7★		✓	✓	✓
2	KETTY EVO 2.0	★★★★	1,5	7★		✓	✓	✓
3	KLAUDIA	★★★★	1,5	7★		✓	✓	✓
5	KLAUDIA PLUS	★★★★	1,5	7★		✓	✓	✓
4	LUCIA	★★★★	1,5	7★		✓	✓	✓
7	LUCIA PLUS	★★★★	1,5	7★		✓	✓	✓
2	LUISELLA	★★★★	1,2	7★		✓	✓	✓
5	MARILENA PLUS AD	★★★★	1,5	7★	✓	✓		✓
6	MARILENA PLUS AD CRYSTAL	★★★★	1,5	7★	✓	✓		✓
8	MARINA IDRO H11	★★★★★	1,5	7★		✓	✓	✓
8	MARINA IDRO H13	★★★★★	1,5	7★		✓	✓	✓
12	PK15	★★★★★	1,5	7★		✓	✓	✓
12	PK20	★★★★★	1,5	7★		✓	✓	✓
12	PK30	★★★★★	1,5	7★		✓	✓	✓
9	RAFFAELLA IDRO H15	★★★★	1,5	7★		✓	✓	✓
9	RAFFAELLA IDRO H18	★★★★	1,5	7★		✓	✓	✓
3	SERAFINA LUX EVO	★★★★	1,5	7★		✓	✓	✓
3	SERAFINA PETRA EVO	★★★★	1,5	7★		✓	✓	✓
7	SOUVENIR LUX EVO	★★★★	1,5	7★		✓	✓	✓
6	SOUVENIR STEEL EVO	★★★★	1,5	7★		✓	✓	✓
7	SOUVENIR PETRA EVO	★★★★	1,5	7★		✓	✓	✓
4	TEODORA EVO	★★★★	1,5	7★		✓	✓	✓
4	TEOREMA	★★★★	1,5	7★		✓	✓	✓
7	TEOREMA PLUS	★★★★	1,5	7★		✓	✓	✓
8	VIRNA IDRO	★★★★	1,2	7★		✓	✓	✓

INDEX PELLETPRODUCTEN

Pag. nr.	Beschrijving artikel	DM186	CT 2.0 (Bonuscoëfficiënt)	Flamme Verte	DTA	BImSchV	15a B-VG	Ecodesign
PRESTIGE LINE								
22	ANGELA EVO	★★★★	1,5	7★	✓	✓	✓	✓
27	ANGELA PLUS EVO	★★★★	1,5	7★	✓	✓	✓	✓
19	ANGY TOP	★★★★	1,5	7★	✓	✓	✓	✓
25	DEBBY	★★★★	1,5	7★	✓	✓	✓	✓
30	DEBBY PLUS EVO	★★★★	1,5	7★	✓	✓	✓	✓
29	GABRIELLA PLUS	★★★★	1,5	7★	✓	✓	✓	✓
21	ILARY	★★★★	1,5	7★	✓	✓	✓	✓
28	ILARY PLUS TOP	★★★★	1,5	7★	✓	✓	✓	✓
16	LINA TOP	★★★★	1,5	7★	✓	✓	✓	✓
20	MIRKA	★★★★☆	1,5	7★		✓	✓	✓
26	MIRKA PLUS	★★★★☆	1,5	7★		✓	✓	✓
18	MOIRA EVO	★★★★	1,5	7★	✓	✓	✓	✓
23	PAMELA STEEL	★★★★	1,5	7★	✓	✓	✓	✓
24	PAMELA CRYSTAL	★★★★	1,5	7★	✓	✓	✓	✓
15	PEGGY				** Provisorische gegevens in goedkeuringsfase			
33	ROSANNA IDRO	★★★★	1,5	7★		✓	✓	✓
17	SABRY 5.0	★★★★☆	1,5	7★		✓	✓	✓
31	SHARON PLUS	★★★★	1,5	7★	✓	✓	✓	✓
32	SHARON PLUS STEEL	★★★★	1,5	7★	✓	✓	✓	✓

INDEX PELLETPRODUCTEN

Pag. nr.	Beschrijving artikel	DM186	CT 2.0 (Bonuscoëfficiënt)	Flamme Verte	DTA	BImSchV	15a B-VG	Ecodesign
EVOLUTION LINE								
43	ANNALISA PLUS				** Provisorische gegevens in goedkeuringsfase			
51	EVELYNE IDRO 2.0	★★★★	1,5	7★		✓	✓	✓
50	GUENDA IDRO	★★★★	1,5	7★		✓	✓	✓
52	ISIDORA IDRO H16	★★★★	1,5	7★		✓	✓	✓
53	ISIDORA IDRO H20	★★★★	1,5	7★		✓	✓	✓
54	ISIDORA IDRO H23 5.0	★★★★★	1,5	7★		✓	✓	✓
38	KATIA 11	★★★★	1,5	7★	✓	✓	✓	✓
37	KATIA 9	★★★★	1,5	7★	✓	✓	✓	✓
48	MARGARET				** Provisorische gegevens in goedkeuringsfase			
36	MIETTA EVO	★★★★	1,5	7★	✓	✓	✓	✓
40	NORIS	★★★★★	1,5	7★	✓	✓	✓	✓
41	NORIS LUX	★★★★★	1,5	7★	✓	✓	✓	✓
44	NORIS PLUS	★★★★★	1,5	7★	✓	✓	✓	✓
45	NORIS PLUS LUX	★★★★★	1,5	7★	✓	✓	✓	✓
56	PR20	★★★★★	1,5	7★		✓	✓	✓
57	PR30	★★★★★	1,5	7★		✓	✓	✓
39	SINFONY	★★★★	1,5	7★	✓	✓	✓	✓
46	TERRY PLUS	★★★★	1,5	7★	✓	✓	✓	✓

INDEX HOUTPRODUCTEN

Pag. nr.	Beschrijving artikel	DM186	CT 2.0 (Bonuscoëfficiënt)	Flamme Verte	BimSchV	15a B-VG	Ecodesign
65	ASIA BII	★★★★		7★	✓	✓	✓
62	BRIGITTA GB	★★★★		7★	✓	✓	✓
62	CANDY 4.0	★★★★	1,5	7★	✓	✓	✓
61	CONCITA 2.0	☆☆☆☆☆	1,5	7★	✓	✓	✓
61	CONCITA 2.0 - STEEL	☆☆☆☆☆	1,5	7★	✓	✓	✓
60	EMILIANA	☆☆☆☆☆	1,5	7★	✓	✓	✓
60	EMILIANA - STEEL	☆☆☆☆☆	1,5	7★	✓	✓	✓
66	ESTER BII	★★★★		7★	✓	✓	✓
66	ESTER FORNO EVO	★★★★	1,5	7★	✓	✓	✓
70	FAMILY 4,5	★★★★		7★	✓	✓	✓
60	FEDORA	☆☆☆☆☆	1,5	7★	✓	✓	✓
61	FEDORA - STEEL	☆☆☆☆☆	1,5	7★	✓	✓	✓
66	GEMMA	★★★★		7★	✓	✓	✓
66	GEMMA FORNO 5.0	☆☆☆☆☆	1,5	7★	✓	✓	✓
62	GIULIETTA X 4.0	★★★★		7★	✓	✓	✓
80	INSERTO 100 WIDE	★★★★		7★	✓	✓	✓
78	INSERTO 60 4.0 - VENTILATO	★★★★		7★	✓	✓	✓
79	INSERTO 70 4.0 - VENTILATO	★★★★		7★	✓	✓	✓
78	INSERTO 70 H49 4.0 - VENTILATO	★★★★		7★	✓	✓	✓
78	INSERTO 70 L 4.0 - VENTILATO	★★★★		7★	✓	✓	✓
80	INSERTO 70 PRS WIDE	★★★★	1,5	7★	✓	✓	✓
80	INSERTO 70 WIDE	★★★★	1,5	7★	✓	✓	✓
79	INSERTO 80 CRYSTAL EVO 2.0 - VENTILATO	★★★★		7★	✓	✓	✓
79	INSERTO 80 HIGH PRESSURE	★★★★		7★	✓	✓	✓
79	INSERTO 80 PRS CRYSTAL - VENTILATO	★★★★	1,2	7★	✓	✓	✓
80	INSERTO 80 WIDE 2.0	★★★★		7★	✓	✓	✓
63	ISETTA CON CERCHI EVO 4.0	★★★★		7★	✓	✓	✓
63	ISETTA EVO 4.0	★★★★		7★	✓	✓	✓
64	ISOTTA CON CERCHI EVO	★★★★		7★	✓	✓	✓
64	ISOTTA FORNO EVO	★★★★	1,5	7★	✓	✓	✓
64	ISOTTA EVO	★★★★		7★	✓	✓	✓
63	JENNIFER 2.0	★★★★		7★	✓	✓	✓
69	LORIET S DSA	★★★★	1,2		✓	✓	✓
63	MARLENA	★★★★	1,5	7★	✓	✓	✓
81	MONOBLOCCO 800 ANGOLO DX	★★★★		7★	✓	✓	✓
81	MONOBLOCCO 800 ANGOLO SX	★★★★		7★	✓	✓	✓
69	NORMA S IDRO DSA	★★★★			✓		✓
72	ROSA 5.0 - CERAMICA	☆☆☆☆☆		7★	✓	✓	✓
73	ROSA 5.0 - MAIOLICA	☆☆☆☆☆		7★	✓	✓	✓

INDEX HOUTPRODUCTEN

Pag. nr.	Beschrijving artikel	DM186	CT 2.0 (Bonuscoëfficiënt)	Flamme Verte	BImSchV	15a B-VG	Ecodesign
73	ROSA 5.0 - PETRA	☆☆☆☆☆		7★	✓	✓	✓
73	ROSA 5.0 - STEEL	☆☆☆☆☆		7★	✓	✓	✓
74	ROSA L 5.0 - STEEL	☆☆☆☆☆		7★	✓	✓	✓
72	ROSA REVERSE 2.0	★★★★		7★	✓	✓	✓
72	ROSA SINISTRA REVERSE	☆☆☆☆☆		7★	✓	✓	✓
74	ROSA XXL 5.0 - MAIOLICA	☆☆☆☆☆		7★	✓	✓	✓
74	ROSA XXL 5.0 - PETRA	☆☆☆☆☆		7★	✓	✓	✓
74	ROSA XXL 5.0 - STEEL	☆☆☆☆☆		7★	✓	✓	✓
70	ROSETTA 5.0 - CERAMICA	☆☆☆☆☆		7★	✓	✓	✓
71	ROSETTA 5.0 - MAIOLICA	☆☆☆☆☆		7★	✓	✓	✓
71	ROSETTA 5.0 - PETRA	☆☆☆☆☆		7★	✓	✓	✓
71	ROSETTA SINISTRA 5.0 - CERAMICA	☆☆☆☆☆		7★	✓	✓	✓
71	ROSETTA SINISTRA 5.0 - PETRA	☆☆☆☆☆		7★	✓	✓	✓
72	ROSETTA SINISTRA 5.0 - STEEL	☆☆☆☆☆		7★	✓	✓	✓
67	ROSSELLA PLUS FORNO EVO	★★★★	1,5	7★	✓	✓	✓
67	ROSSELLA R1 BII	★★★★		7★	✓	✓	✓
70	SOVRANA EASY EVO 2.0	★★★★		7★	✓	✓	✓
65	SUPER JUNIOR	★★★★		7★	✓	✓	✓
73	SUPREMA 4.0	☆☆☆☆☆		7★	✓	✓	✓
65	TEA	★★★★		7★	✓	✓	✓
82	TERMOCAMINO WF PLUS DSA	★★★★	1,5	7★	✓	✓	✓
68	TERMOISOTTA DSA	★★★★			✓		✓
77	TERMOROSA DSA	★★★		7★	✓	✓	✓
77	TERMOROSA XXL DSA	★★★★		7★	✓	✓	✓
68	TERMOROSSELLA PLUS EVO DSA 4.0	★★★★	1,5	7★	✓	✓	✓
68	TERMOROSSELLA PLUS FORNO DSA 4.0	★★★★	1,5	7★	✓	✓	✓
77	TERMOVVRANA DSA	★★★		7★	✓	✓	✓
76	VENEZIA	☆☆☆☆☆		7★	✓	✓	✓
75	VERONA XXL	★★★★		7★	✓	✓	✓
75	VERONA XXL - MAIOLICA	★★★★		7★	✓	✓	✓
76	VERONA XXL - PETRA	★★★★		7★	✓	✓	✓
75	VICENZA EVO	★★★★		7★	✓	✓	✓

INDEX HOUTPRODUCTEN

Pag. nr.	Beschrijving artikel	DM186	CT 2.0 (Bonuscoëfficiënt)	Flamme Verte	BImSchV	15a B-VG	Ecodesign
PRESTIGE LINE							
	ALASKA	☆☆☆☆☆		7★	✓	✓	✓
	DANTE	★★★★	1,5	7★	✓	✓	✓
	DANTE CON PORTALEGNA	★★★★	1,5	7★	✓	✓	✓
	GARDENIA 5.0	☆☆☆☆☆		7★	✓	✓	✓
	LIÙ	★★★★	1,5	7★	✓	✓	✓
	LIÙ - PIETRA	★★★★	1,5	7★	✓	✓	✓
	MILLY	★★★★		7★	✓	✓	✓
	MONOBLOCCO 3LC	★★★★		7★	✓	✓	✓
	MONOBLOCCO 90PA 2.0	☆☆☆☆☆	1,5	7★	✓	✓	✓
	NOVA FORNO	☆☆☆☆☆	1,5	7★	✓	✓	✓
	NOVA FORNO - STEEL	☆☆☆☆☆	1,5	7★	✓	✓	✓
	SIERRA			** Provisorische gegevens in goedkeuringsfase			
	TAHITI	★★★★		7★	✓	✓	✓
	TAHITI EPS	★★★★	1,5	7★	✓	✓	✓
EVOLUTION LINE							
	LARISSA			** Provisorische gegevens in goedkeuringsfase			

CERTIFICERINGEN



Italiaanse verordening voor de afgifte van het milieucertificaat voor de warmtegeneratoren aangedreven door vaste biomassa-brandstoffen (classificering van 1 tot 5 sterren).

BImSchV

Duitse verordening voor de emissiebeperking.



Met Italiaans Ministerieel Besluit van 28/12/12, beter bekend als “Conto Termico”, wordt een specifiek stimuleringsbedrag toegekend bij vervanging van oude apparaten door nieuwe producten met bepaalde kenmerken.

15a B-VG

Overeenstemming met art. 15 van de Oostenrijkse federale wet inzake milieubeschermingsmaatregelen.



Frans merk van het agentschap (ADEME) voor het milieu en de energie. De producten die “Flamme verte” gecertificeerd zijn, garanderen de beste energetische prestaties en respect voor het milieu.

ECODESIGN

Europese certificatie die de richtlijnen definieert voor het ecologisch compatibele ontwerp van producten op biomassa.



Certificering afgegeven door het Franse Wetenschappelijk en Technisch Bouwcentrum – CSTB – voor hermetisch gesloten apparaten getest in hermetisch gesloten installatieomstandigheden.

MFB

Geschiktheid om aangesloten te worden - uitsluitend voor Duitsland - op een rookkanaal dat gedeeld wordt (of op een meervoudige aansluiting), op voorwaarde dat de eisen van de regionale en nationale voorschriften strikt in acht genomen worden, waaronder DIN EN 13384-2, DIN V 18160-1, DIN 18896 en MFeuV-2007 (Muster-Feuerungsverordnung), en dat de Schoorsteenveger van het district de installatievoorwaarden gecontroleerd en goedgekeurd heeft.



Certificering afgegeven door het Duitse federale Kantoor voor de economie en de controle van de export voor de bevordering van een efficiënt gebruik van de energie van de biomassa.

LEGENDA, ENERGIELABEL, KLEUREN E OPMERKINGEN

LEGENDA TECHNISCHE GEGEVENS

kW-N: Nuttig nominaal vermogen (kW)

kW-H₂O: Vermogen afgestaan aan het water (kW)

m³: verwarmbare m³ (30 kcal/h x m³)

%: Rendement (%)

kg/ℓ: Totale capaciteit reservoir (kg-ℓ)

kg/h: Uurverbruik (kg/h)

Ø mm: Diameter rookkanaal (mm)

B= Boven

A= Achter

R. Kant = Rechterkant

L. Kant = Linkerkant

Dim. LxHxD: Afmetingen L x H x D (mm)

kg: Netto gewicht (kg)

W: Elektrische absorptie (W)

bar: Bedrijfsdruk (bar)

Capacità forno: Capaciteit oven (ℓ)

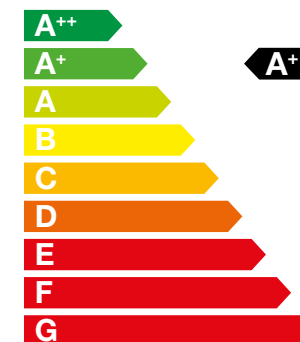


HERMETICITEIT: Hermetische verbrandingskamers en reservoir. Technologie en innovatie in dienst van je veiligheid.

ENERGIELABEL

Het energielabel voor de producten die met biomassa werken.

Vanaf 1 januari 2018 is de etikettering met energielabels ook van kracht voor alle warmtegeneratoren voor de biomassaverwarming met of zonder productie van warm water. Deze aanduiding, die gebaseerd is op richtlijnen en verordeningen van de Europese Unie, kent een kwaliteitsklasse (van G tot A++) toe en stelt klanten in staat geïnformeerd te zijn over de basis van het verbruik en de efficiëntie.



KLEUREN

AVOR	Ivoor
AGAT	Agaat Grijs
BIAN	Wit
BIIN	Infinity Wit
BIPU	Gespijkeld Wit
BORD	Bordeaux
BRNZ	Brons
BRWN	Bruin
CAPP	Cappuccino
FUME	Fumé
GRLC	Licht Grijs
INOX	Inox
MASF	Bruin Gerookt

NEVT	Verglaasd Zwart
NERO	Zwart
NEAN	Antraciet Zwart
PANN	Panna
PERG	Perkament
NATU	Natuurlijke Steen
SVAM	Amethyst
TITA	Titan
TOMA	Taupe Matt
TORT	Taupe
VERD	Groen
VGAM	Amethyst
VLCN	Vulcan

OPMERKINGEN

N.B.: Vraag voorafgaand aan de aankoop uw verkoper om alle informatie die betrekking heeft op het toestel. Het is bovendien noodzakelijk ook rekening te houden met alle wetten en voorschriften op nationaal, regionaal, provinciaal en gemeentelijk niveau die van kracht zijn in het land waarin het toestel geïnstalleerd wordt, alsmede met de instructies die in de gebruikshandleiding staan.

- De afbeeldingen in dit document moeten alleen beschouwd worden als representatief voor het esthetische aspect van het product en vormen dus geen aanwijzingen voor de prestaties of de technische kenmerken ervan.
- De producten van La Nordica moeten aangesloten worden op rookgaskanalen met een trek tussen 10 Pa en 17 Pa, zoals vermeld wordt in het instructieboekje dat bij ieder product geleverd wordt. De CV-producten moeten aangesloten worden op rookgaskanalen met een trek tussen 17 Pa en 20 Pa.
- De reproductie van de kleuren is louter indicatief omdat het om geprinte kleuren gaat.
- De hoeveelheid (gewicht) van de brandstof die aanwezig is in het reservoir en het uurverbruik kunnen variëren op grond van het type gebruikte pellet.
- Alle gegevens zijn vastgesteld met gebruik van gehomologeerde pellets volgens de norm EN ISO 17225-2.
- De gegevens die in de catalogus staan kunnen zijn afgerond tot op één decimaal.

- De kleurtonen en kenmerken van de bekledingen kunnen lichte variaties ondergaan omdat het gaat om natuurlijke producten.
- De fabrikant behoudt zich het recht voor om wijzigingen op de producten aan te brengen zonder kennisgeving vooraf.
- De producten La Nordica en Extraflame kunnen gedekt zijn door octrooirechten (zoals bijv. brevetten, designs en merken) die het exclusieve eigendom zijn van La Nordica en Extraflame. Het is verboden dergelijke rechten te schenden, zoals het ook verboden is de merken op het product te verwijderen, te onderdrukken of te wijzigen en andere aan te brengen.
- De natuurlijke steenmaterialen, zoals steen en marmer, zijn door hun aard onderhevig aan esthetische variaties van toon, kleur en aders zowel tussen twee losse stukken als ten opzichte van een bekeken staal. Eventuele verschillen moeten dus beschouwd worden als bijzondere kenmerken en onderscheidende elementen van het materiaal zelf, die instaan voor het unieke karakter ervan, een absolute waarde van dit type product.
- De producten van La Nordica-Extraflame zijn gehomologeerd om uitsluitend te werken met elektrische netvoeding 230V 50Hz. Het gebruik van andere spanningen en/of frequenties kan de werking en de veiligheid van de apparaten compromitteren.



ZICH THUIS VOELEN
Een natuurlijke keuze

 **NORDICA**[®]
Extraflame
Verwarmt uw leven.





La Nordica S.p.A. (Houtproducten)

Via Summano, 104 • 36030 Montecchio Precalcino - Vicenza - Italy

Tel. +39 0445 804000

info@lanordica.com

Extraflame S.p.A. (Pellet-producten)

Via dell'Artigianato, 12 • 36030 Montecchio Precalcino - Vicenza - Italy

Tel. +39 0445 865911

info@extraflame.it

www.lanordica-extraflame.com